

**DAUGAVPILS
VALSTSPILSĒTAS
UN
AUGŠDAUGAVAS NOVADA
ATTĪSTĪBAS PROGRAMMA
2022.-2027.GADAM**

**DAUGAVPILS
VALSTSPILSĒTAS
UZRAUDZĪBAS ZIŅOJUMS**

PĀRSKATS PAR REZULTĀTĪVAJIEM
RĀDĪTĀJIEM 2022.GADĀ

DAUGAVPILS PAŠVALDĪBAS CENTRĀLĀS PĀRVALDES
ATTĪSTĪBAS DEPARTAMENTS
2023



Daugavpils valstspilsētas attīstība ir balstīta uz Daugavpils valstspilsētas un Augšdaugavas novada ilgtspējīgās attīstības stratēģiju līdz 2030.gadam (apstiprināta ar 14.10.2021. Daugavpils domes lēmumu Nr.654 un Augšdaugavas novada domes lēmumu Nr.171) un Daugavpils valstspilsētas un Augšdaugavas novada attīstības programmu 2022.- 2027.gadam (apstiprināta ar 11.11.2021. Daugavpils domes lēmumu Nr.754 un Augšdaugavas novada domes lēmumu Nr.235).

Ilgspējīgās attīstības stratēģija līdz 2030.gadam ir ilgtermiņa teritorijas attīstības plānošanas dokuments, kurā noteikts abu pašvaldību attīstības redzējums, mērķi, prioritātes un telpiskās attīstības perspektīva, kā arī ir pamats abu pašvaldību un to institūciju mērķtiecīgai dokumentu izstrādei, rīcību un investīciju plānošanai un atbilstošu aktivitāšu īstenošanai līdz 2030.gadam.

Attīstības programma 2022.-2027.gadam ir vidēja termiņa teritorijas plānošanas dokuments, kurā noteiktas prioritātes un pasākumu kopums abām pašvaldībām, stratēģijā izvirzīto ilgtermiņa uzstādījumu īstenošanai. Attīstības programma kalpo kā vadlīnijas dažādu nozaru ikgadējo darbības plānu izstrādei, katras pašvaldības budžeta veidošanai un investīciju piesaistei. Attīstības programmā 2022.-2027.gadam ietverts esošās situācijas izvērtējums, Rīcību plāns, Investīciju plāns, bet tās pielikumā ietverts Ilgtspējīgas enerģijas un klimata rīcības plāns līdz 2027.gadam. Rīcību plāns un Investīciju plāns aktualizējami vismaz reizi gadā.

Attīstības programmas uzraudzības sistēmas mērķis ir nodrošināt iespēju izvērtēt pašvaldības teritorijas attīstību, kas palīdz sekot līdzi tam, vai norisinās virzība uz stratēģisko uzstādījumu sasniegšanu.

Lai nodrošinātu kompaktu iznākumu rādītāju datu bāzi, noteikti tādi rādītāji, kas demonstrē rīcību virzienu (pasākumu kopumu) efektivitāti.

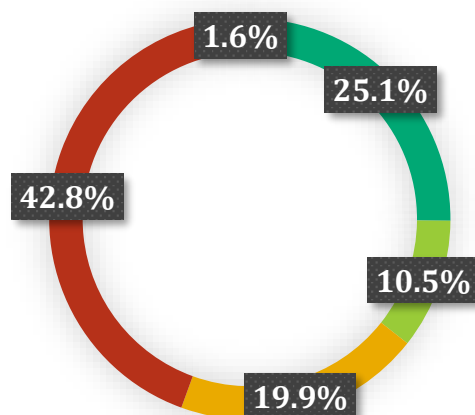
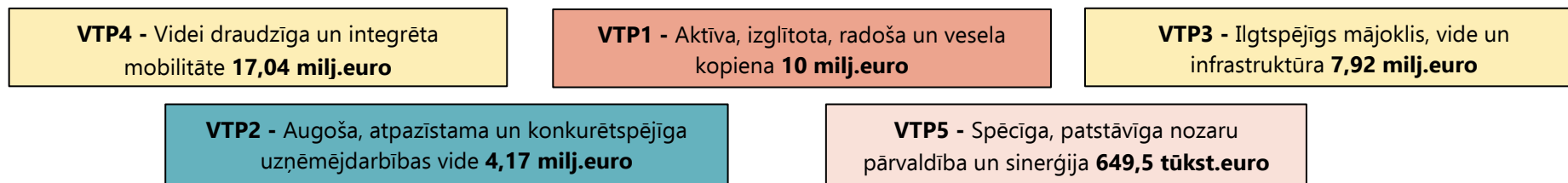


PĀRSKATS PAR REZULTĀTĪVAJIEM RĀDĪTĀJIEM 2022.GADĀ



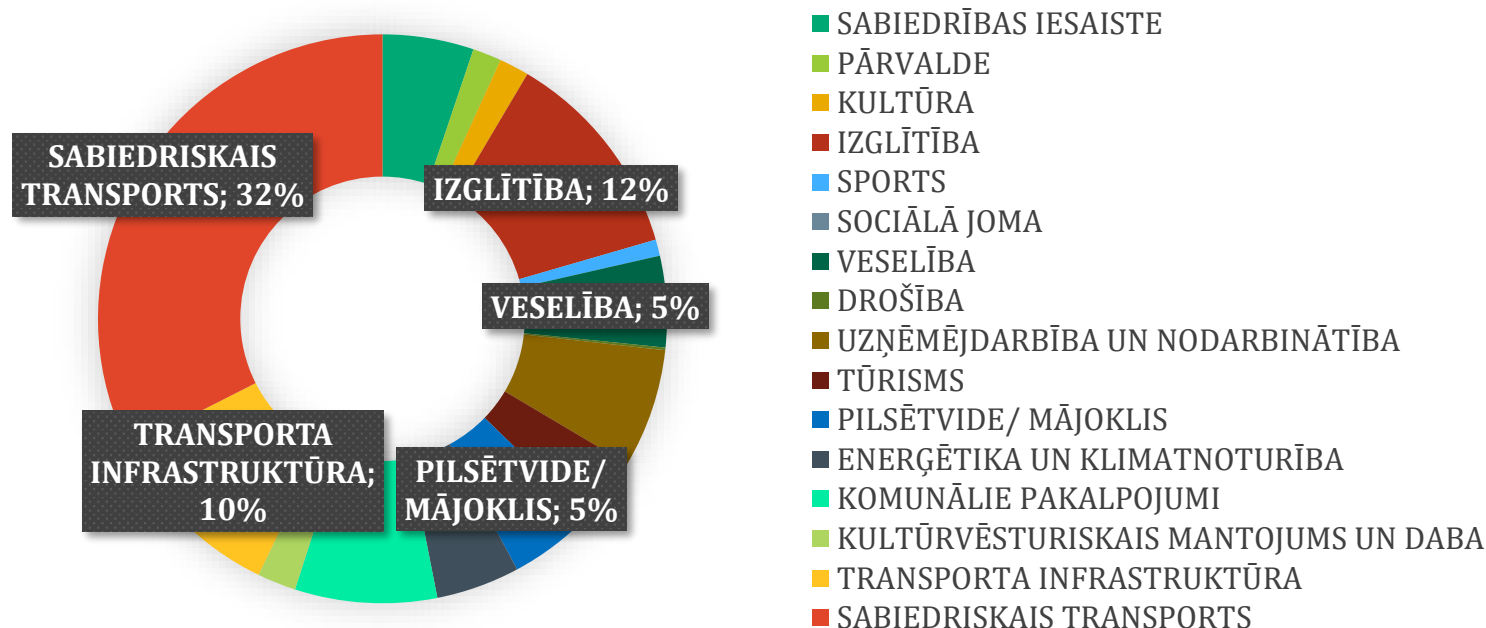
2022.gadā pašvaldības investīciju projektu īstenošanai tika ieguldīts finansējums 39,8 milj.euro apmērā. Gada ietvaros vislielākais finansējums tika ieguldīts 4.prioritātes "VTP4 - Videi draudzīga un integrēta mobilitāte" mērķa sasniegšanai noteikto pasākumu īstenošanai – 17 milj. eiro, pēc tam 1.prioritātes "VTP1 - Aktīva, izglītota, radoša un vesela kopiena" ietvaros – 10 milj. eiro un 3.prioritātes "VTP3 - Ilgtspējīgs mājoklis, vide un infrastruktūra" ietvaros ieguldīts finansējums 7,9 milj. eiro.

**Investīcijas pilsētas attīstībā 2022.gadā
Vidējā termiņa prioritāšu griezumā, milj.EUR**



- VTP1 - Aktīva, izglītota, radoša un vesela kopiena
- VTP2 - Augoša, atpazīstama un konkurētspējīga uzņēmējdarbības vide
- VTP3 - Ilgtspējīgs mājoklis, vide un infrastruktūra
- VTP4 - Videi draudzīga un integrēta mobilitāte
- VTP5 - Spēcīga, patstāvīga nozaru pārvaldība un sinerģija




Investīcijas pilsētas attīstībā 2022.gadā
Attīstības programmas prioritāšu īstenošanai nozaru griezumā, %



Pirmās prioritātes ietvaros ir īstenoti vispārējās vidējās izglītības iestāžu infrastruktūras un materiāltehniskās bāzes uzlabošanas projekti, kā arī nozīmīgu ieguldījumu daļu veido Latgales Industriālā tehnikuma un Daugavpils tūrisma un tehnoloģiju tehnikuma īstenotie investīciju projekti profesionālās izglītības attīstībai pilsētā. Ceturtās vidējā termiņa prioritātes ietvaros turpinājās jau iepriekšējos gados uzsāktie projekti sabiedriskā transporta modernizācijā. Trešās prioritātes ietvaros ir veikti ieguldījumi publiskās ārtelpas (piemēram, Aizpilsētas parka un Sēlijas skvēra labiekārtošana), teritorijas un infrastruktūras attīstībā, kā arī komunālo pakalpojumu uzlabošanā.

Daugavpils valstspilsētas un Augšdaugavas novada attīstības programmas 2022.-2027.gadam īstenošanas uzraudzības un novērtēšanas kārtība paredz ilgtspējīgas attīstības stratēģijas un attīstības programmas uzraudzības sistēmas izveidi, kas palīdz izvērtēt pašvaldības teritorijas attīstības plānošanas dokumentos plānoto pilsētas attīstību, īstenošanas rezultātus, to iznākumus un ietekmi, kas radīta ilgākā laika griezumā. Tabulā Nr.1 apkopoti galvenie sociālekonomiskie rādītāji, salīdzinot ar stratēģijā noteikto bāzes gadu, lai mērītu stratēģisko mērķu īstenošanas progresu.

TABULA 1. *Teritorijas attīstības rādītāji*





Nr. p.k.	Rādītājs	Bāzes gads	Bāzes gada vērtība	2021.gada vērtība	2022.gada vērtība	Tendence	2030. gadā sasniedzamais rezultāts	Datu avots
1.	Pastāvīgo iedzīvotāju skaits (pēc faktiskās dzīvesvietas gada sākumā)	2021	80 627	80 627	79 120	↓	Samazinās ↓	CSP
2.	Teritorijas attīstības indekss	2019	-1,291	-1.527*	*	*	-	VRAA
3.	Pašvaldības budžeta iedzīvotāju ienākumu nodokļa ieņēmumi uz 1 iedz. gadā (EUR)	2019	539,54	462,41	574,55	↑	Pieaug ↑	VRAA
4.	Bezdarba līmenis (%)	2021 (uz 31.janv.)	9,4	7,9 (uz 31.dec.)	6,7	↑	Samazinās ↓	NVA
5.	Ekonomiski aktīvās tirgus sektora vienības (uz 1000 iedzīvotājiem)	2019	56	56 (2020)	53 (2021)	↓	Pieaug ↑	CSP
6.	Īpatsvars no darba ņēmējiem pēc deklarētās adreses, kam mēneša vidējie darba ienākumi ir virs 1000 EUR (%)	2020	28,4	32,0	34,2	↑	Pieaug ↑	CSP
7.	Visu pensiju vidējais piešķirtais apmērs (EUR)	2019	366,97	411,31	504,54	↑	Pieaug ↑	VSAA
8.	Iedzīvotāju dabiskais pieaugums	2020	-757	-679	-571	↑	Pieaug ↑	CSP
<i>Tendences novērtējums:</i>								
 Pozitīva tendence, salīdzinot ar iepriekšējo gadu  Negatīva tendence, salīdzinot ar iepriekšējo gadu				 Rādītāja vērtība saglabājas * dati vairs nav pieejami				





Salīdzinot ar iepriekšējo pārskata periodu, teritorijas attīstības rādītāji pamatā uzlabojas, norādot uz sociālekonomiskās vides atlabšanu pēc iepriekšējo gadu sarežģītājiem apstākļiem. Vērojams iedzīvotāju skaita samazinājums, mirstības pieauguma ietekmē, un ekonomiski aktīvo tirgus sektora vienību skaita samazinājums.





Tabulā Nr.2 ir apkopoti Daugavpils pilsētas darbības rezultatīvie rādītāji par 2022.gadu, nosakot iespējamus iemeslus novirzei no plānotā. Kopumā 75% no visiem rādītājiem ir ar pozitīvu tendenci vai saglabājas tajā pašā līmenī. Salīdzinot ar iepriekšējo gadu, šo rādītāju īpatsvars ir palielinājies. Lielākais īpatsvars rādītāju ar negatīvu tendenci ir pirmās vidējā termiņa prioritātes "VTP1 - Aktīva, izglītota, radoša un vesela kopiena" ietvaros. Pamatā tie ir rādītāji, kas saistīti ar demogrāfisko situāciju un sociālo situāciju pašvaldībā. Vidējā termiņa prioritātes "VTP2 - Augoša, atpazīstama un konkurētspējīga uzņēmējdarbības vide" rādītāji pārskata gadā ir uzlabojušies – pamatā rādītāji ir ar pozitīvu tendenci vai saglabājušies iepriekšējā gada līmenī, tādējādi apliecinot, ka ar nodarbinātību, bezdarbu saistītajos jautājumos un tūrisma jomā ir vērojama pozitīva attīstība un ekonomika atveseļojas no Covid-19 pandēmijas ietekmes iepriekšējos gados.



TABULA 2. *Daugavpils pilsētas darbības rezultātu rādītāji*







Nr. p.k.	Rādītājs	Mērvienība	Vēlamā tendence	Vērtība 2020.gadā (bāzes gads)	2021	2022	Vērtējums (pret iepriekšējo gadu)	Piezīmes	Faktiskā tendence no bāzes gada
VTP1 Aktīva, izglītota, radoša un vesela kopiena									
1	Iedzīvotāju skaits	Skaits	Saglabājas	81 587	80 627	79 120	↓	Sarūkot iedzīvotāju skaitam Latvijā un Latgales reģionā – iedzīvotāju skaits sarūk arī Daugavpils pilsētā, pamatā negatīva dabiskā pieauguma ietekmē.	
2	Dabiskais pieaugums	Skaits	0	-662 (2019.)	-679	-571	↑	Mirstības pārsniedz dzimstību kopš 1992.gada.	
3	Sabiedrisko organizāciju atbalsta fondā atbalstītie projekti	Skaits	170	140 (2019.)	125	104	↓	Atbalstīto projektu skaits atkarīgs no kārtējā gadā pašvaldības budžetā sabiedrisko organizāciju atbalsta fondam ielānotajiem līdzekļiem un pieteikto projektu finansējuma apmēra.	
4	Sabiedrisko organizāciju atbalsta fondā piešķirtais atbalsts	EUR	150 000	84 581 (2019.)	99 692	62 307	↓	Piešķirtā atbalsta apmērs mainās atkarībā no pieteikto projektu finansējuma apmēra.	




Nr. p.k.	Rādītājs	Mērvienība	Vēlamā tendence	Vērtība 2020.gadā (bāzes gads)	2021	2022	Vērtējums (pret iepriekšējo gadu)	Piezīmes	Faktiskā tendence no bāzes gada
5	Latgales Centrālās bibliotēkas un filiāļu lietotāju skaits	Skaits	Pieaug	17 695 (2019.)	12 024	13 670	↑	Pēc COVID-19 ierobežojumu atcelšanas paveikts apjomīgs darbs, lai lasītāju rindās būtu jauni lietotāji, kā arī bibliotēkas pakalpojumus turpinātu izmantot tie, kas to aktīvi izmantoja pirms pandēmijas.	
6	Latgales Centrālās bibliotēkas un filiāļu apmeklējums, t.sk. virtuālais	Skaits	Pieaug	390 634, t.sk. 204 973 virtuālais (2019.)	358 488, t.sk. 225 363 virtuālais	363 948, t.sk. 219 622 virtuālais	↑	Pēc COVID-19 ierobežojumu atcelšanas paveikts apjomīgs darbs, lai lasītāju rindās būtu jauni lietotāji, kā arī bibliotēkas pakalpojumus turpinātu izmantot tie, kas to aktīvi izmantoja pirms pandēmijas.	
7	Latgales Centrālās bibliotēkas un filiāļu informācijas resursu izsniegums	Skaits	Saglabājas	427 332 (2019.)	241 408	275 572	↑	Pēc COVID-19 ierobežojumu atcelšanas paveikts apjomīgs darbs, lai lasītāju rindās būtu jauni lietotāji, kā arī bibliotēkas pakalpojumus turpinātu izmantot tie, kas to aktīvi izmantoja pirms pandēmijas.	
8	Latgales Centrālās bibliotēkas un filiāļu bibliotekārais aptvērums	%	Pieaug	15,8 (2019.)	13,3	15,4%	↑	Pēc COVID-19 ierobežojumu atcelšanas paveikts apjomīgs darbs, lai lasītāju rindās būtu jauni lietotāji, kā arī bibliotēkas pakalpojumus turpinātu izmantot tie, kas to aktīvi izmantoja pirms pandēmijas.	






Nr. p.k.	Rādītājs	Mērvienība	Vēlamā tendence	Vērtība 2020.gadā (bāzes gads)	2021	2022	Vērtējums (pret iepriekšējo gadu)	Piezīmes	Faktiskā tendence no bāzes gada
9	Nacionālo un kultūras biedrību skaits	Skaits	Saglabājas	14	14	18	↑		
10	Atjaunoto (paaugstināta energoefektivitāte) pirmsskolas izglītības iestāžu īpatsvars	%	100	88.89	96.3	100	↑	Noslēdzās vēl 2 pirmsskolas izglītības iestāžu energoefektivitātes paaugstināšanas projekti (Muzeja ielā 10, Vienības ielā 38B)	
11	Izglītojamo skaits izglītības iestādēs (pamatskolas, vidusskolas, ģimnāzijas)	Skaits	Saglabājas	9246	9249	9279	↑		
12	Daugavpils pilsētas izglītības iestādes Latvijas skolu reitingā	Vieta	Uzlabojas	Daugavpils Valsts ģimnāzija – 10. vieta Daugavpils Tehnoloģiju vidusskola – licejs – 5. vieta Daugavpils 3. vidusskola – 10. vieta Daugavpils Saskaņas pamatskola – 3. vieta	Daugavpils Valsts ģimnāzija – 10. vieta Daugavpils Tehnoloģiju vidusskola – licejs – 4. vieta Daugavpils 3. vidusskola – 9. vieta Daugavpils Saskaņas pamatskola – 3. vieta	Daugavpils Valsts ģimnāzija – 4. vieta Daugavpils Tehnoloģiju vidusskola – licejs – 1. vieta Daugavpils 3. vidusskola – 10. vieta Daugavpils Saskaņas pamatskola – 7. vieta 12.vidusskola – 7.vieta	↑		









Nr. p.k.	Rādītājs	Mērvienība	Vēlamā tendence	Vērtība 2020.gadā (bāzes gads)	2021	2022	Vērtējums (pret iepriekšējo gadu)	Piezīmes	Faktiskā tendence no bāzes gada
13	Atjaunoto (paaugstināta energoefektivitāte) vispārējās izglītības iestāžu īpatsvars	%	100%	100%	100%	100%	➡	Visas vispārējās izglītības iestādes ir atjaunotas energoefektivitātes projektu ietvaros	
14	Audzēkņu skaits BJC "Jaunība" pulciņos māc. gadā	Skaits	Palielinās	2728	2924 (2020./2021.m.g.)	2822 (2021./2022.m.g.)	⬇		
15	Izglītojamo skaits augstākās un profesionālās izglītības iestādēs māc. gadā	Skaits	Saglabājas	5566	6280	6407	⬆		
16	Kopējais profesionālo izglītības iestāžu absolventu skaits	Skaits	Pieaug	1066 (2019.)	1184	918	⬇		
17	Kopējais augstākās izglītības iestāžu absolventu skaits	Skaits	Saglabājas	607 (2019.)	728	602	⬇		






Nr. p.k.	Rādītājs	Mērvienība	Vēlamā tendence	Vērtība 2020.gadā (bāzes gads)	2021	2022	Vērtējums (pret iepriekšējo gadu)	Piezīmes	Faktiskā tendence no bāzes gada
18	Latviešu valodas kursos apliecību saņēmēju skaits	Skaits	Pieaug	299	365	386	↑	Tika palielināts grupu skaits, nodrošinot valsts valodas pilnveidi izglītības iestāžu pedagogiem un tehniskajam personālam	
19	Tautas sporta pasākumu dalībnieku skaits gadā	Skaits	+30%	2600	1985	7270	↑		
20	Atbalstu saņēmēju sporta klubu un biedrību skaits	Skaits	Saglabājas vai pieaug	38	45	28	↓	Atbalstīto projektu skaits atkarīgs no kārtējā gadā pašvaldības budžetā sporta biedrību atbalstam iekļautajiem līdzekļiem un pieteikto projektu finansējuma apmēra.	
21	Piesaistītie brīvprātīgie jaunieši pašvaldības darbībā	Skaits	200	127 (2019.)	23	69	↑		
22	Jauniešiem organizēto nometņu dalībnieku skaits (vecumā 6-19 gadi)	Skaits	1000	880 (2019.)	880	880	→		




Nr. p.k.	Rādītājs	Mērvienība	Vēlamā tendence	Vērtība 2020.gadā (bāzes gads)	2021	2022	Vērtējums (pret iepriekšējo gadu)	Piezīmes	Faktiskā tendence no bāzes gada
23	SIA "Daugavpils zobārstniecības poliklinika" gadā apkalpoto bērnu vecumā līdz 18 gadiem skaits	Skaits	+40%	19523 (2019.)	16 747	15 360		Pārskata gada sākumā ārsti slimoja ar Covid-19 infekcijas slimību, kas ietekmēja pieņemšanas laiku samazināšanos un līdz ar to arī apkalpoto bērnu skaitu	
24	Daugavpili praktizējošo ģimenes ārstu skaits	Skaits	+10%	59	54	51		Ģimenes ārsti slēguši savas ārstu prakses, sasniedzot pensionēšanās vecumu	
25	Plānveida pakalpojumu pieejamības nodrošināšana pilsētas un reģiona iedzīvotājiem bez pārtraukumiem/dīkstāvē		Sniegti nepārtraukti plānveida pakalpojumi	Sniegti plānveida pakalpojumi	Sniegti plānveida pakalpojumi	Sniegti plānveida pakalpojumi			
26	Uzņemšanas nodaļas pārveide par Neatliekamās medicīniskās palīdzības centru ar augstāko gatavības pakāpi pakalpojumu pieejamībā		Darbojas Neatliekamās medicīniskās palīdzības centrs	Darbojas Uzņemšanas nodaļa	Darbojas Uzņemšanas nodaļa. Uzskāti pārveidošanas procesa izstrādes darbi	Izveidotas jaunas klinikas: Kardioloģijas un internās medicīnas centrs; Neatliekamās medicīniskās palīdzības klinika; Reanimācijas un Operāciju bloks			






Nr. p.k.	Rādītājs	Mērvienība	Vēlamā tendence	Vērtība 2020.gadā (bāzes gads)	2021	2022	Vērtējums (pret iepriekšējo gadu)	Piezīmes	Faktiskā tendence no bāzes gada
27	Cilvēkresursu attīstība/ profesionālās kapacitātes stiprināšana (vidējā medicīnas personāla darbinieku skaits, apmācītiesīgās personas, vidējā un jaunākā medicīnas personāla mentori un citi)	Skaits	657	608	632	636	↑		
28	Stacionāro nodaļu kopējais gultu fonds	Skaits	420	640	610	598	↑		
29	Sociālās palīdzības saņēmēju skaits	Skaits	Samazinās	20 345	19 988	22 569	↓	Palielinājies asistentu pakalpojuma saņēmēju skaits, kas saistīts ar personu ar invaliditāti skaita pieaugumu, kuriem VDEĀVK ir izsniedzis atzinumus par asistenta pakalpojuma nepieciešamību. Pēc pandēmijas beigām klientu skaits Dienas centrā "Saskarsme" pakāpeniski pieauga. Pieauga Ģimenes atbalsta centra/patversmes klientu skaits.	





Nr. p.k.	Rādītājs	Mērvienība	Vēlamā tendence	Vērtība 2020.gadā (bāzes gads)	2021	2022	Vērtējums (pret iepriekšējo gadu)	Piezīmes	Faktiskā tendence no bāzes gada
30	Audzūgimeņu skaits	Skaits	Pieaug	58	61	55	↓	Ievērojami pieauga aizbildņu ģimeņu skaits no 37 (2021.g.) līdz 72 (2022.g.).	
31	Ģimenes ar augstu sociālo risku	Skaits	Samazinās	228	172	176	↓		
32	Sociālā taksometra klientu skaits	Skaits	Pieaug	78	67	49	↓	Pēc Covid-19 ierobežojumu atcelšanas palielinājās ārstniecības pakalpojumu pieejamība Latvijas ārstniecības iestādēs, līdz ar to ļoti pieprasīts bija specializētā transporta pakalpojums, mazāk - sociālā taksometra pakalpojums.	
33	Bērnu skaits ārpusģimenes aprūpē	Skaits	Samazinās	311	246	247	→		
34	Reģistrēto noziedzīgo nodarījumu skaits uz 10 000 iedzīvotājiem	Skaits	Samazinās	200 (2019.)	72.8	237.4	↓	Svārstībām iemesls varētu būt Covid-19 pandēmija un tās laikā noteiktie ierobežojumi. Atceļot ierobežojumus, sabiedrība atgriezās ikdienas ritmā un attiecīgi palielinājās noziedzība, piemēram, noziegumi pret īpašumu.	




Nr. p.k.	Rādītājs	Mērvienība	Vēlamā tendence	Vērtība 2020.gadā (bāzes gads)	2021	2022	Vērtējums (pret iepriekšējo gadu)	Piezīmes	Faktiskā tendence no bāzes gada
35	Ugunsgrēku skaits	Skaits	Samazinās	438	407	445		Saskaņā ar LVĢMC datiem vasarā novēroti sausuma periodi. Katrā mēnesī kādas dekādes nokrišņu daudzums bija ievērojami zem normas. Piem., augusta 2. dekādē vien 1,2 mm (95% zem normas), kļūstot par otro sausāko augusta vidu kopš 2002. gada.	
VTP2 Augoša, atpazīstama un konkurētspējīga uzņēmējdarbības vide									
36	Eksportējošo uzņēmumu skaits	Skaits	Saglabājas vai pieaug	45	45	45			
37	Revitalizētās rūpnieciskās zonas	Skaits	6 / 6	1/6 (Ziemeļu)	4/6 (Ziemeļu, Gajoka, Čerepovas, Križu)	5/6 (Ziemeļu, Gajoka, Čerepovas, Križu, Cietokšņa)		Rūpnieciskās zonas, kurās ir īstenoti un līdz 2022.gada beigām pabeigti teritoriju revitalizācijas projekti	
38	Bezdarbnieku skaits	Skaits	-15%	4282	3887	3298		Uzlabojas ekonomiskā situācija pēc iepriekšējos gados izsludinātās pandēmijas un pēc tās ierobežojumu atcelšanas.	
39	Ilgstošo bezdarbnieku skaits	Skaits	-20%	1388	1443	1032		Uzlabojas ekonomiskā situācija pēc iepriekšējos gados izsludinātās pandēmijas un pēc tās ierobežojumu atcelšanas.	






Nr. p.k.	Rādītājs	Mērvienība	Vēlamā tendence	Vērtība 2020.gadā (bāzes gads)	2021	2022	Vērtējums (pret iepriekšējo gadu)	Piezīmes	Faktiskā tendence no bāzes gada
40	Invalidu-bezdarbnieku skaits	Skaits	-20%	626	668	626	↑	Uzlabojas ekonomiskā situācija pēc iepriekšējos gados izsludinātās pandēmijas un pēc tās ierobežojumu atcelšanas.	
41	Pirmspensijas vecuma bezdarbnieku skaits	Skaits	-20%	742	762	658	↑	Uzlabojas ekonomiskā situācija pēc iepriekšējos gados izsludinātās pandēmijas un pēc tās ierobežojumu atcelšanas.	
42	Vidējais darbinieku skaits	Skaits	Saglabājas	36 666	36 678	36 678*	→	*Uz informācijas pakopošanas brīdi nav pieejama, CSP informācija par 2021.gadu. Tika precizēta 2021.gada vērtība.	
43	Vidējais pašnodarbināto fizisko personu skaits	Skaits	+20%	1860 (2019.)	1728	1728*	→	*Uz informācijas pakopošanas brīdi nav pieejama, CSP informācija par 2021.gadu	
44	Strādājošo vidējā mēneša samaksa (sabiedriskajā sektorā)	EUR	+40%	* (2019.)	1066	1130	↑	Uz datu apkopošanas brīdi nav pieejama statistika par strādājošo mēneša vidējo darba samaksu privātajā sektorā. Līdz ar to tiek mainīts rādītājs.	





Nr. p.k.	Rādītājs	Mērvienība	Vēlamā tendence	Vērtība 2020.gadā (bāzes gads)	2021	2022	Vērtējums (pret iepriekšējo gadu)	Piezīmes	Faktiskā tendence no bāzes gada
45	Strādājošo vidēja mēneša samaksa (pavisam, bez privātā sektora komersantiem ar nodarbināto skaitu <100)	EUR	+40%	914 (2020.)	1007	*	.	*Uz datu apkopošanas brīdi nav pieejama statistika par strādājošo mēneša vidējo darba samaksu pavisam, bez privātā sektora komersantiem ar nodarbināto skaitu <100.	
46	Vidējā bruto mēneša darba samaksas starpība Daugavpilī salīdzinājumā ar Rīgu (bez privātā sektora komers. ar nodarb. skaitu zem 100)	EUR	-20% (starpība)	-37% (Rīgā 1285 EUR, Daugavpilī – 805 EUR) (2019.)	-29.3% (Rīgā 1424 EUR, Daugavpilī – 1007 EUR)	*	.	*Uz datu apkopošanas brīdi nav pieejama statistika par strādājošo mēneša vidējo darba samaksu pavisam, bez privātā sektora komersantiem ar nodarbināto skaitu <100.	
47	Vidējā bruto mēneša darba samaksas starpība Daugavpilī salīdzinājumā ar Rīgu (sabiedriskajā sektorā)	EUR	-20% (starpība)	-35% (Rīgā 1287 EUR, Daugavpilī – 837 EUR) (2019.)	-29% (Rīgā 1510 EUR, Daugavpilī – 1066 EUR)	-29% (Rīgā 1594 EUR, Daugavpilī – 1130 EUR)	➡		
48	Darba ņēmēju īpatsvars, kuru mēneša bruto ienākumi pārsniedz 1000 EUR	%	45%	25,9	32,0	34,2	➡		
49	Apmeklējumu skaits Daugavpils tūrismā, kultūras, aktīvās atpūtas un sporta iestādēs, to apmeklētajos pasākumos	Skaitis	Pieaug	609 937 (2019.)	199 407	595 570	➡	Pēc Covid-19 pandēmijas beigām uzlabojusies ekonomiskā aktivitāte un palielinājies tūristu pieplūdums	






Nr. p.k.	Rādītājs	Mērvienība	Vēlamā tendence	Vērtība 2020.gadā (bāzes gads)	2021	2022	Vērtējums (pret iepriekšējo gadu)	Piezīmes	Faktiskā tendence no bāzes gada
50	Daugavpils tūrisma objektu apmeklējums	Skaits	Pieaug	338 550 (2019.)	125 908	295 169	↑	Pēc Covid-19 pandēmijas beigām uzlabojusies ekonomiskā aktivitāte un palielinājies tūristu pieplūdums	
51	Tūristu skaits, kas izmanto naktsmitņu pakalpojumus	Skaits	+20%	106 499 (2019.)	30 284	39 114	↑	Pēc Covid-19 pandēmijas beigām uzlabojusies ekonomiskā aktivitāte un palielinājies tūristu pieplūdums	
52	Ārvalstu viesu īpatsvars, rezervējot naktsmītnes	%	45%	32 (2019.)	11	24	↑	Pēc Covid-19 pandēmijas beigām uzlabojusies ekonomiskā aktivitāte un palielinājies tūristu pieplūdums	
53	Sekotāju skaits sociālā tīklā Facebook (lapas Daugavpils.travel, Daugavpils Mark Rothko Art Centre) (tūkst.)	Skaits tūkst.	+20%	14,8	20,1	22,1	↑		
54	Daugavpils Marka Rotko mākslas centra apmeklējumu skaits	Skaits	Pieaug	97 148 (2019.)	41 901	85 575	↑	Pēc Covid-19 pandēmijas beigām uzlabojusies ekonomiskā aktivitāte un palielinājies tūristu pieplūdums	


Nr. p.k.	Rādītājs	Mērvienība	Vēlamā tendence	Vērtība 2020.gadā (bāzes gads)	2021	2022	Vērtējums (pret iepriekšējo gadu)	Piezīmes	Faktiskā tendence no bāzes gada
55	Latgales Zoodārza apmeklējumu skaits	Skaits	Pieaug	35 250 (2019.)	18 927	53 852	↑	Pēc Covid-19 pandēmijas beigām uzlabojusies ekonomiskā aktivitāte un palielinājies tūristu pieplūdums	
56	Daugavpils Novadpētniecības un mākslas muzeja un filiāles Daugavpils Māla mākslas centra apmeklējumu skaits	Skaits	Pieaug	31 298 (2019.)	10 766	33 385	↑	Pēc Covid-19 pandēmijas beigām uzlabojusies ekonomiskā aktivitāte un palielinājies tūristu pieplūdums	
57	Tūrisma maršrutu skaits (pastaigu, velo, ūdens, auto)	Skaits	Pieaug	10	19	19	→		
VTP3 Ilgtspējīgs mājoklis, vide un infrastruktūra									
58	Pašvaldībai piederošo mežu īpatsvars pilsētā	%	Saglabājas	71%	71%	72%	↑		






Nr. p.k.	Rādītājs	Mērvienība	Vēlamā tendence	Vērtība 2020.gadā (bāzes gads)	2021	2022	Vērtējums (pret iepriekšējo gadu)	Piezīmes	Faktiskā tendence no bāzes gada
59	Valsts nozīmes aizsargājami koki pilsētā	Skaits	Saglabājas vai pieaug	36	48	50	↑		
60	Piesārņotās un potenciāli piesārņotās vietas	Skaits	Saglabājas vai samazinās	27	33	34	↓	LVGMC uzturētajā Piesārņoto un potenciāli piesārņoto vietu reģistrā pieaudzis potenciāli piesārņoto vietu skaits	
61	Zilā karoga pludmales	Skaits	Saglabājas vai pieaug	2	2	2	→		
62	Oficiālās peldvietas, kurās monitorē ūdens kvalitāti	Skaits	Saglabājas vai pieaug	3	3	3	→		
63	Pludmales un atpūtas vietas pie publiskajiem ūdeņiem	Skaits	Saglabājas vai pieaug	11	11	11	→		










Nr. p.k.	Rādītājs	Mērvienība	Vēlamā tendence	Vērtība 2020.gadā (bāzes gads)	2021	2022	Vērtējums (pret iepriekšējo gadu)	Piezīmes	Faktiskā tendence no bāzes gada
64	Pieejama dzīvnieku kapsēta	Skaits	1	0	0	0			
65	Uzskaitē esošas vidi degradējošas, sagruvušās ēkas (būves)	Skaits	Saglabājas vai samazinās	154	133	126			
66	Ūdensapgādes pakalpojumu izmantošana Daugavpils pilsētas administratīvajā teritorijā	%	Pieaug	87.25	87.42	87.86		2022.gadā pabeigti visi Kohēzijas fonda līdzfinansētā projektā "Ūdensapgādes un kanalizācijas sistēmas attīstība Judovkas rajonā, Daugavpilī" paredzētie būvniecības darbi un būvobjekti tika nodoti ekspluatācijā. Oktobrī pirmie Judovkas apkaimes namīpašnieki, kuri projekta būvniecības laikā veica pieslēgumu izbūvi un noslēdza līgumu ar SIA "Daugavpils ūdens", uzsāka saņemt drošus un kvalitatīvus centralizētus ūdenssaimniecības pakalpojumus.	

Nr. p.k.	Rādītājs	Mērvienība	Vēlamā tendence	Vērtība 2020.gadā (bāzes gads)	2021	2022	Vērtējums (pret iepriekšējo gadu)	Piezīmes	Faktiskā tendence no bāzes gada
67	Kopējie ūdens zudumi sadales tīklā	%	Samazinās	12.4	15.7	14.3	↑	Saskaņā ar SIA "Daugavpils ūdens" Vidējā termiņa darbības stratēģiju 2021.-2025.gadam ūdens zudumu samazināšana / noturēšana tehniski pamatota līmeņa ietvaros (līdz 16%)	
68	Kanalizācijas pakalpojumu izmantošana Daugavpils pilsētas administratīvajā teritorijā	%	Pieaug	83.88	84.31	85.08	↑	2022.gadā tika veikta centralizēto kanalizācijas tīklu būvniecība Bauskas ielā posmā no Tukuma ielas līdz Bauskas ielas mājai Nr.84, centralizēto kanalizācijas tīklu un ūdensvada pievadu būvniecība Siguldas ielā posmā no Grodņas ielas līdz Siguldas ielai 51, centralizēto kanalizācijas tīklu būvniecība Kauņas ielā posmā no Mieras ielas līdz Kauņas ielai 52.	
69	Renovēto daudzdzīvokļu ēku skaits	Skaits	Pieaug	13	16	16	→		
70	Daudzdzīvokļu ēku siltumenerģijas gala patēriņš	MWh	Samazinās	303 286	265 567	299 246	↓		






Nr. p.k.	Rādītājs	Mērvienība	Vēlamā tendence	Vērtība 2020.gadā (bāzes gads)	2021	2022	Vērtējums (pret iepriekšējo gadu)	Piezīmes	Faktiskā tendence no bāzes gada
71	Kopējā daudzdzīvokļu ēku apkurināmā platība	m ²	Pieaug	1 322 145	1 334 300	1 306 376	↓		
72	Daudzdzīvokļu ēku īpatnējais siltumenerģijas gala patēriņš (ar klimata korekciju)	kWh/m ² gadā	Samazinās	250	199	229	↓	Apkurināmās platības samazināšanās ietekmē.	
73	Pilsētas iedzīvotāju elektroenerģijas gala patēriņš, ieskaitot daudzdzīvokļu ēkas	MWh/gadā	Samazinās	51 463	51 613	47 630	↑		
74	Renovēto pašvaldības ēku skaits	Skaits	Pieaug	60	70	72	↑		
75	Pašvaldības ēku siltumenerģijas gala patēriņš,	MWh/gadā (koriģētais)	Samazinās	40 382	40 255	37 786	↑		






Nr. p.k.	Rādītājs	Mērvienība	Vēlamā tendence	Vērtība 2020.gadā (bāzes gads)	2021	2022	Vērtējums (pret iepriekšējo gadu)	Piezīmes	Faktiskā tendence no bāzes gada
76	Pašvaldības ēku kopējais elektroenerģijas gala patēriņš	MWh	Samazinās	13 129,27	12 978,59	13 114,15	↓	Publisko ēku lietotāji atgriezās savās darba vietās, atsākot strādāt klātienē pēc noteiktajiem COVID-19 ierobežojumiem.	
77	Pašvaldības ēku īpatnējais koriģētais siltumenerģijas gala patēriņš	kWh/m ² gadā	Samazinās	143,10	144,14	130,97	↑		
78	Pilsētas CSS pieslēgtās dzīvojamās mājas	Skaits	Pieaug	1 171	1 171	1 173	↑		
79	AER īpatsvara pieaugums vietēji ražotai siltumenerģijai	%	Pieaug	līdz 1	21.2	60	↑		
80	Siltumenerģijas zudumi siltumtīklos	%	Samazinās	16.4	15	16.7	↓		

Nr. p.k.	Rādītājs	Mērvienība	Vēlamā tendence	Vērtība 2020.gadā (bāzes gads)	2021	2022	Vērtējums (pret iepriekšējo gadu)	Piezīmes	Faktiskā tendence no bāzes gada
81	Dabasgāzes patēriņš CSS	tūkst. m ³ /g	Samazinās	19 679	26 626	15 376	↑		
81.1.	Dabasgāzes īpatsvars siltumenerģijas ražošanā	%	Samazinās	97.8%	78.8%	38.3%	↑		
82	LED gaismekļu īpatsvars ielu apgaismojumā	%	Pieaug	31	33	34	↑		
83	Īpatnējais elektroenerģijas patēriņš ielu apgaismojumam	kWh/gaismekli	Samazinās	517,83	461,72	433,73	↑		
84	Jaunu apgaismotu ielu posmu garums	m	Pieaug	3367	4539	2400	↓	Salīdzinot ar iepriekšējo gadu, pašvaldība izbūvēja mazāk jaunus posmus investīciju projektu īstenošanas ietvaros.	




Nr. p.k.	Rādītājs	Mērvienība	Vēlamā tendence	Vērtība 2020.gadā (bāzes gads)	2021	2022	Vērtējums (pret iepriekšējo gadu)	Piezīmes	Faktiskā tendence no bāzes gada
VTP4 Videi draudzīga un integrēta mobilitāte									
85	Valsts policijā reģistrēto ceļu satiksmes negadījumu skaits	Skaits	Samazinās	1093 (2019.)	1057	1109			
86	Ielu garums ar šķembu vai grants segumu	km	Samazinās	124 (2019.)	122	112		Tika īstenoti vairāki investīciju projekti iekļaujot asfalta segumu esošajos grants seguma ielu posmos, piesaistot valsts aizdevuma budžeta līdzekļus Covid-19 seku mazināšanas programmā.	
87	Ielu garums ar asfaltbetona vai citu bitumizēto segumu	km	Pieaug	213 (2019.)	207	218			
88	Elektrisko transportlīdzekļu uzlādes stacijas	Skaits	Pieaug	2	5	5			
89	Kopīgo gājēju un velo ceļu garums	km	+50%	20.34	20.34	29.595			

Nr. p.k.	Rādītājs	Mērvienība	Vēlamā tendence	Vērtība 2020.gadā (bāzes gads)	2021	2022	Vērtējums (pret iepriekšējo gadu)	Piezīmes	Faktiskā tendence no bāzes gada
90	Atdalītu velo ceļu garums	km	20 km	1.7 (2019)	1.7	1.746	↑		
91	Elektromobiļu skaits pašvaldības autoparkā	Skaits	Pieaug	15	17	27	↑		
92	Sabiedriskajā transportā pārvadāto pasažieru skaits	skaits, tūkst.	Pieaug	8 810 267	7 758 523	9 302 027	↑		
93	Elektroenerģijas patēriņš sabiedriskā transporta vajadzībām	MWh/ gadā	Saglabājas vai samazinās	2296	2102	2182	↓	No 24.janvāra kursē jaunā maršruta Nr.4 tramvajs "Maizes kombināts – Stacija – Maizes kombināts", kas ļauj Jaunbūves iedzīvotājiem bez pārsēšanās nokļūt pilsētas centrā.	
94	Degvielas patēriņš sabiedriskajā transportā	MWh/ gadā	Samazinās	12 840	12 556	11 319	↑		

Nr. p.k.	Rādītājs	Mērvienība	Vēlamā tendence	Vērtība 2020.gadā (bāzes gads)	2021	2022	Vērtējums (pret iepriekšējo gadu)	Piezīmes	Faktiskā tendence no bāzes gada
95	Īpatnējais enerģijas patēriņš uz 1000 pārvadātajiem pasažieriem	MWh/1000 pasažieriem	Samazinās	1.46	1.61	1.22	↑		
96	Pilsētas sabiedriskā transporta maršruti	Skaitis	Pieaug	Tramvaju – 3	3	4	↑	No 24.janvāra kursē jaunā maršruta Nr.4 tramvajs "Maizes kombināts – Stacija – Maizes kombināts", kas ļauj Jaunbūves iedzīvotājiem bez pārsēšanās nokļūt pilsētas centrā.	
			Pieaug	Autobusu - 34	32	32	→		
97	Pašvaldības transporta enerģijas gala patēriņš	MWh/gadā	Samazinās	3774	3574	3800	↓	Izveidots jauns tramvaja maršruts, pieauga elektroenerģijas patēriņš.	
98	Zaļo iepirkumu īpatsvars no visiem pašvaldības iepirkumiem	%	Pieaug	28	28.49	23	↓	ES fondu ietvaros īstenošanas procesā esošu projektu skaita samazināšanās, kas bija īstenojami 2014.-2020. gada plānošanas periodā.	

Nr. p.k.	Rādītājs	Mērvienība	Vēlamā tendence	Vērtība 2020.gadā (bāzes gads)	2021	2022	Vērtējums (pret iepriekšējo gadu)	Piezīmes	Faktiskā tendence no bāzes gada
99	Daugavpili pieejamie valsts iestāžu pakalpojumi (to filiāles, reģionālās nodaļas)	Skaits	Saglabājas	22	22	22	→		
100	Valsts struktūrās strādājošo skaits	Skaits	Saglabājas	1930 (2019.)	2277	2204	↑		
101	Sekotāju skaits sociālā tīklā Facebook (lapa Daugavpils valstspilsētas pašvaldība)	skaits, tūkst.	+30%	11.2	11.9	12.5	↑		
102	Latvijas e-indeksa rādītājs (pašvaldības e-pakalpojumu joma, atvērtie dati, komunikācija u.c.)	%	70%	37 (2019.)	44	46	↑		
103	Pašvaldības iekšējo procesu efektivitātes rādītājs	%	Uzlabojas	81 (2019.)	93	60	↓		

Nr. p.k.	Rādītājs	Mērvienība	Vēlamā tendence	Vērtība 2020.gadā (bāzes gads)	2021	2022	Vērtējums (pret iepriekšējo gadu)	Piezīmes	Faktiskā tendence no bāzes gada
104	Pašvaldības pamatbudžeta ieņēmumi	milj.EUR	+30%	118.9	110,5	125,6	↑		
105	IIN ieņēmumu izmaiņas laika periodā	%	+30%	+15% (2019.g. salīdzinot ar 2016.g.)	-2% (2021.g. salīdzinot ar 2016.g.)	+19% (2022.g. salīdzinot ar 2016.g.)	↑		
106	Pašvaldības dalība biedrībās, nodibinājumos	Skaitis	Saglabājas vai pieaug	11	11	9	↓	Izskatot dalības lietderību atsevišķās biedrībās, tika pieņemti lēmumi no dažām izstāties.	
107	Sadraudzības pilsētas	Skaitis	Saglabājas vai pieaug	18	23	23	→		

Nr. p.k.	Rādītājs	Mērvienība	Vēlamā tendence	Vērtība 2020.gadā (bāzes gads)	2021	2022	Vērtējums (pret iepriekšējo gadu)	Piezīmes	Faktiskā tendence no bāzes gada
<p><i>Tendences novērtējums:</i></p> <p> Pozitīva tendence, salīdzinot ar iepriekšējo gadu</p> <p> Negatīva tendence, salīdzinot ar iepriekšējo gadu</p>						<p> Rādītāja vērtība saglabājas = 2021.gada vērtība sakrīt ar bāzes gadu</p> <p>* 2022.gada dati uz informācijas apkopošanas brīdi nav pieejami, norādītie dati ir par 2021.gadu</p>			

ANO ilgtspējīgas attīstības mērķu īstenošana Daugavpils valstspilsētā

Daugavpils valstspilsētas pašvaldības attīstības plānošanas dokumentu saturs liecina, ka pašvaldība virzās uz ilgtspējīgu attīstību, īstenojot rīcības, kas sasaucas ar IAM īstenošanu. Daugavpils ilgtermiņa prioritātes līdz 2030.gadam – daudzveidīga, atvērta un integrēta kopiena, uzņēmējdarbības attīstība, klimatneitrāla vide, sadarbība un pārvaldība – norāda, ka pašvaldības attīstība balstās uz līdzsvarotu sabiedrības, ekonomikas un pilsētvides dimensiju mijiedarbību, kas ir Eiropas ilgtspējīgas attīstības pamats.

ANO IAM un Daugavpils valstspilsētas attīstības mērķu sasaiste





**DAUGAVPILS PAŠVALDĪBAS CENTRĀLĀS PĀRVALDES
ATTĪSTĪBAS DEPARTAMENTS**

ATTISTIBA@DAUGAVPILS.LV

06.2023.