

DAUGAVPILS PILSĒTAS DOME



**DAUGAVPILS PILSĒTAS ATTĪSTĪBAS
PROGRAMMA
„MANA PILS-DAUGAVPILS”
2014. - 2020. gadam**

apstiprināta ar Daugavpils pilsētas domes 2014. gada 13. marta lēmumu Nr. 151 „Par Daugavpils pilsētas attīstības programmas “Mana pils – Daugavpils” 2014. – 2020. gadam apstiprināšanu” (prot. Nr. 7, 11§)

**Ieviešanas uzraudzības pārskats
2014-2020**

**Attīstības departaments
2020.gads**

SATURS

IEVADS.....	3
1. UZRAUDZĪBAS MĒRĶIS UN UZDEVUMI.....	5
2. VISPĀRĪGS DAUGAVPILS PILSĒTAS ATTĪSTĪBAS RAKSTUROJUMS.....	6
3. ATTĪSTĪBAS PROGRAMMAS ĪSTENOŠANA	14
Pirmā vidējā termiņa prioritāte	15
Otrā vidējā termiņa prioritāte.....	25
Trešā vidējā termiņa prioritāte	31
4. KOPSAVILKUMS	38
5. SECINĀJUMI	41
6. IZMANTOTIE INFORMĀCIJAS AVOTI.....	44
PIELIKUMI.....	45

IEVADS

Attīstības plānošanas procesa svarīgs elements ir īstenošanas uzraudzības sistēma, kas nodrošina iespēju izvērtēt teritorijas attīstības progresu un programmas īstenošanas gaitā sasniegto. Lai nodrošinātu pareizu lēmumu pieņemšanu pašvaldības teritorijas attīstībā un nodrošinātu savlaicīgu Daugavpils pilsētas attīstības programmas (turpmāk – Attīstības programma) aktualizēšanu, atbilstoši pašvaldības vajadzībām un mūsdienu prasībām, ir svarīgi izvērtēt esošo situāciju, īstenotās rīcības un ieplānoto aktivitāšu aktualitāti, lai arī turpmāk nodrošinātu veiksmīgu Attīstības programmas ieviešanu.

Uzraudzības pārskata mērķis ir analizēt Attīstības programmas rādītāju sasniegumus, novērtējot sasniegto darbības un politikas rezultātu ietekmi uz pilsētas teritorijas attīstību.

Nepieciešamību uzraudzīt un koordinēt Attīstības programmas īstenošanu nosaka Attīstības plānošanas sistēmas likuma (08.05.2008.) 5.panta otrās daļas 7.punkts un Teritorijas attīstības plānošanas likuma (13.10.2011.) 3.panta 4.punkts, 12.panta 3. daļa. Uzraudzības pārskatu par Attīstības programmas īstenošanas rezultātiem pašvaldība izstrādā ne retāk kā reizi trijos gados. Tajā ietver informāciju par veiktajām aktivitātēm, rezultatīvo rādītāju izmaiņas, secinājumus un ieteikumus turpmākajai rīcībai, kā arī informāciju par atbilstību ilgtspējīgas attīstības stratēģijā izvirzītajiem stratēģiskajiem mērķiem¹.

Daugavpils pilsētas ilgtspējīgas attīstības stratēģijas 2014.-2030.gadam (apstiprināta 26.06.2014.) uzraudzības process tiks īstenots Attīstības programmas ietvaros, lai konstatētu, kā tiek sasniegti izvirzītie stratēģiskie mērķi. Stratēģisko mērķu sasniegšanas novērtēšanai tiek izmantoti galvenie indikatori un to plānotais ilgtermiņa attīstības virziens 2030. gadā. Katru gadu Daugavpils pilsētas domei jānovērtē progress stratēģisko mērķu sasniegšanā, jāaktualizē un jāizvērtē rādītāji, to dinamika stratēģijas ieviešanas laikā.

Daugavpils pilsētas attīstības programmas "Mana pils Daugavpils" 2014.-2020.gadam īstenošanas laikā tika izstrādāts uzraudzības starpziņojums (2014.-2016.g.), bet šis ir

¹ 14.10.2014. MK noteikumu Nr.628 „Noteikumi par pašvaldību teritorijas attīstības plānošanas dokumentiem” 25.punkts.

noslēguma ziņojums (2014.-2020.g.). Esošās Attīstības programmas ietvaros izstrādātais uzraudzības pārskats sastāv no šādām sadaļām:

- uzraudzības sistēmas mērķis un uzdevumi;
- Attīstības programmas uzraudzības sistēma un rezultatīvie rādītāji;
- vispārīgs Daugavpils pilsētas pašvaldības attīstības raksturojums;
- secinājumi un priekšlikumi;
- izmantotie informācijas avoti.

Saskaņā ar Attīstības programmas noteikto, ieviešanas uzraudzība tika veikta, izmantojot gan valsts institūciju (LR Centrālā statistikas pārvalde (CSP), Nodarbinātības valsts aģentūra (NVA), Pilsonības un migrācijas lietu pārvalde (PMLP), utt.) rīcībā esošo statistikas informāciju, gan šobrīd pašvaldības rīcībā esošos līdzekļus: pašvaldības gada publiskos pārskatus, pašvaldības ikgadējos budžeta pārskatus, atbildīgo iestāžu ikgadējos ziņojumus un pašvaldības gada atskaites iedzīvotājiem. Šie dokumenti tiešā un netiešā veidā sniedz informāciju par attīstības gaitu gada griezumā.

Uzraudzības pārskatā ietverta kvantitatīva un kvalitatīva informācija par situāciju pilsētā un pašvaldības darbu, kas apkopota atbilstoši Attīstības programmā noteiktajām rīcībām un rezultatīvajiem rādītājiem. Uzraudzības pārskats būs izmantojams jaunās Attīstības programmas 2021.-2027.gadam izstrādē, kā arī tiks ņemts vērā citu jauno teritorijas attīstības plānošanas dokumentu izstrādē.

Uzraudzības pārskata izstrādē Daugavpils pilsētas domes Attīstības departaments iesaistīja šādas domes struktūrvienības, kapitālsabiedrības un budžeta iestādes:

1. Sabiedrisko attiecību un mārketinga nodaļa;
2. Vispārējā nodaļa;
3. Īpašuma pārvaldīšanas departaments;
4. Sporta pārvalde;
5. Jaunatnes nodaļa;
6. Pilsētplānošanas un būvniecības departaments;
7. Domes Centralizētā grāmatvedība;
8. Finanšu nodaļa;
9. Kapitālsabiedrību pārraudzības nodaļa;

10. Daugavpils pilsētas Komunālās saimniecības pārvalde;
11. Daugavpils pilsētas Izglītības pārvalde;
12. Daugavpils pilsētas Kultūras pārvalde;
13. Daugavpils pilsētas pašvaldības policija;
14. Sociālais dienests;
15. Daugavpils pilsētas pašvaldības tūrisma attīstības un informācijas aģentūra;
16. SIA "Daugavpils bērnu veselības centrs";
17. SIA "Daugavpils zobārstniecības poliklīnika";
18. Pašvaldības AS "Daugavpils siltumtīkli";
19. SIA „Parkings D”;
20. SIA "Daugavpils ūdens";
21. AS "Daugavpils satiksme";
22. SIA „Daugavpils lidosta”;
23. SIA "Daugavpils dzīvokļu un komunālās saimniecības uzņēmums” ;
24. SIA "Atkritumu apsaimniekošanas Dienvidlatgales starppašvaldību organizācija”;
25. Vienības nams;
26. Daugavpils Novadpētniecības un mākslas muzejs;
27. Daugavpils Marka Rotko mākslas centrs.

1. UZRAUDZĪBAS MĒRĶIS UN UZDEVUMI

Uzraudzības mērķis ir sekmēt lietderīgu un efektīvu jaunas Attīstības programmas izstrādes vadīšanu, lēmumu pieņemšanu. Veicot programmas uzraudzību, tika analizēts resursu ieguldījums – laiks un nauda, lai nodrošinātu efektīvu budžeta līdzekļu izlietošanu un rezultātus, izmantojot programmā minētos rezultatīvos rādītājus, kas ļauj novērtēt progresu saskaņā ar izvirzītajām attīstības prioritātēm.

Uzraudzības sistēmas galvenie uzdevumi ir:

- novērtēt pašvaldības teritorijas attīstību, identificējot pārmaiņas pilsētas sociālekonomiskajā situācijā kopumā;
- novērtēt vidēja termiņa prioritāšu un uzdevumu sasniegšanas progresu;

- sekot un novērot programmas ieviešanas gaitu un sasniegumus;
- informēt par programmas sasniegumiem pilsētas vai reģiona iedzīvotājus, politiķus un citas ieinteresētās puses;
- nodrošināt pilsētas vai reģiona attīstības novērtēšanas iespējas.

Uzraudzības sistēmas papildus uzdevumi ir:

- identificēt jaunas problēmas un iespējas, kuras saistītas ar pilsētas attīstību un kurām nepieciešams veltīt tālāku izpēti un attiecīgu lēmumu pieņemšanu to risināšanai;
- sekmēt pilsētas pašvaldības struktūrvienību, valsts institūciju, uzņēmēju un sabiedrības koordinētu darbību pilsētas attīstības jautājumos;
- nodrošināt pilsētas attīstības novērtēšanas iespējas.

2. VISPĀRĪGS DAUGAVPILS PILSĒTAS ATTĪSTĪBAS RAKSTUROJUMS

Daugavpils ir otrs lielākais starptautiskas un nacionālas nozīmes attīstības centrs² Latvijā un lielākais reģionālās nozīmes attīstības centrs Latgales reģionā. Daugavpils ir lielākā un nozīmīgākā pilsēta Austrumbaltijas reģionā, kas ietver Latgales reģionu Latvijā, kā arī Baltkrievijas un Lietuvas pierobežas teritoriju aptuveni 100 km rādiusā ap pilsētu. Izdevīgais ģeogrāfiskais stāvoklis ļāvis pilsētai attīstīties par nozīmīgu pakalpojumu centru Austrumbaltijas reģionā ar ietekmes zonu ne tikai Latvijā, bet arī Lietuvā un Baltkrievijā.

Pilsēta izvietota Austrumlatvijas zemienes Dienvidaustrumu daļā Daugavas abos krastos. Pilsētas kopējā platība 7236 ha. Atbilstoši pilsētas teritorijas plānojumam, pilsētas administratīvā teritorija ir sadalīta 25 apkaimēs, kur Daugavas labajā krastā atrodas 20 apkaimes (tai skaitā Vēsturiskais centrs un Cietoksnis) un Daugavas kreisajā krastā 5 apkaimes. Daugavpils pilsētas teritorija robežojas ar Daugavpils novadu.

Daugavpils pilsētas attīstības stratēģiskajā daļā ir noteiktas trīs vidējā termiņa prioritātes un sociālekonomiskie pamatrādītāji, kas tiek izmantoti Attīstības programmas

² Definēts Reģionālās politikas pamatnostādņēs līdz 2020.gadam, Latvijas ilgtspējīgas attīstības stratēģijā līdz 2030.gadam un Nacionālā attīstības plānā 2014.-2020.gadam.

izvirzītā ilgtermiņa mērķa analīzei (skat. 1.tabulu). Daži rādītāji par 2019. un 2020.gadu diemžēl nebija pieejami. Tas ir saistīts ar ilgāku CSP datu apkopošanu pašvaldību griezumā un to, ka 2020.gads vēl ir pusē, bet dati tiek sagatavoti gadu griezumā.

Attīstības programmas stratēģiskais mērķis ir:

Daugavpils pilsēta – pievilcīgākā vieta dzīvei un uzņēmējdarbībai Austrumbaltijā.

Vidējā termiņa prioritātes³:

1. **Sabiedrība (S)** - Ar dzīvi apmierināti, izglītoti, radoši, aktīvi un veseli iedzīvotāji, kuri lepojas ar savu pilsētu;
2. **Ekonomika (E)** - Ekonomika, kurā tiek attīstītas nozares ar augstu pievienoto vērtību;
3. **Vide (V)** – Estētiski un funkcionāli sakārtota un attīstīta pilsētvide.

Mērķi ir, lai:

- ✓ Daugavpilī dzīvo ar dzīvi apmierināti, izglītoti, radoši, aktīvi un veseli iedzīvotāji, kuri lepojas ar savu pilsētu;
- ✓ Daugavpils ekonomikā tiek attīstītas nozares ar augstu pievienoto vērtību;
- ✓ Daugavpilī ir estētiski un funkcionāli sakārtota un attīstīta pilsētvide.

³ Prioritātes ir svarīgākie nosacījumi, lai sekmētu stratēģisko mērķu sasniegšanu.

1.tabula. Pamatrādītāji

Rādītājs	Esošā situācija 2013.g.	2014.g.	2015.g.	2016.g.	2017.g.	2018.g.	2019.g.	Izmaiņas (pozitīvas/negatīvas/saglabājas)	Vēlamā attīstība 2020.g.	Datu avoti
Iedzīvotāju skaits	98 089	96 792	95 467	94 586	93 308	92 776	91 913		100 000	PMLP
Bērnu skaits (0-18 gadi)	15 225	15 278	15 540	15 799	15 884	15 867	15 844		16 625	PMLP
Darba spējas vecuma iedzīvotāju skaits	65 404	63 754	62 118	60 494	58 614	57 950	57 371		67 354	PMLP
Demogrāfiskās slodzes līmenis (uz 1 000 iedzīvotājiem)	586	611	632	648	635	662	677		510	CSP
Bezdarba līmenis, %	8.5	7.8	8.7	9.1	7.9	7.2	6.9		5%	CSP, NVA
Teritorijas attīstības indekss, vieta Latvijas pilsētu grupā	negatīvs, 7	negatīvs, 8	negatīvs, 8	negatīvs, 8	negatīvs, 9	negatīvs, 8	negatīvs, 8		pozitīvs	VRAA
Kopējais iedzīvotāju ienākuma nodoklis, EUR/gadā	38.56	38.96	37.41	38.21	40.97	40.3	44.57		40,2 milj.	Domes Centralizētā grāmatvedība
Iedzīvotāju ilgtermiņa migrācijas saldo	-1303	-433	-666	-735	-764	+20	+104		-500	CSP
Ekonomiski aktīvās statistikas vienības (uz 1 000 iedzīvotājiem) ⁴	51	54	57	58	57	57	*		65	CSP
Iedzīvotāju apmierinātības pieaugums ar pilsētvides kvalitāti	40% vērtē ka labu	*	*	66% ⁵	83.1% ⁶	*	*		55% vērtē kā labu	Iedzīvotāju aptauja

*nav datu, aptauja nav veikta

Attīstības programmas izvērtēšanā tiek izmantoti ikgadējie rādītāji laika periodā no 2013. līdz 2020.gadam. Pamatojoties uz Centrālās statistikas pārvaldes datiem, tāpat kā visās Latvijas republikas pilsētās, arī Daugavpilī pastāvīgo iedzīvotāju skaits turpina samazināties, ko ietekmē negatīvais dabiskais pieaugums un iekšējā (Latvijas ietvaros) migrācija (skat.

⁴ "Tirgus sektora ekonomiski aktīvi uzņēmumi (uz 1 000 iedzīvotājiem)"

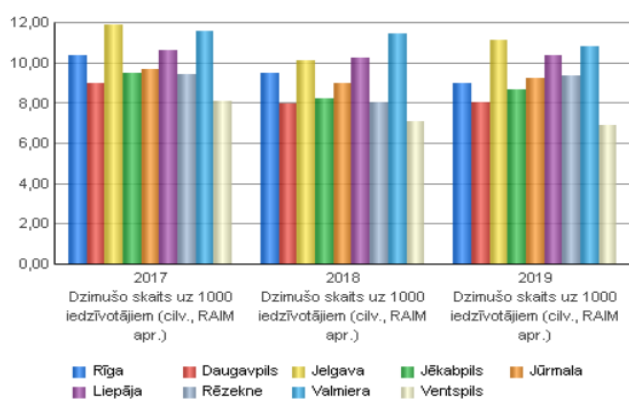
⁵ Daugavpils pilsētas iedzīvotāju telefonaptauja 23.11.2016. – 03.12.2016.

⁶ CSP apsekojuma "Dzīves kvalitāte pilsētās" rezultāti (Esmu apmierināts/-a ar dzīvi pilsētā)

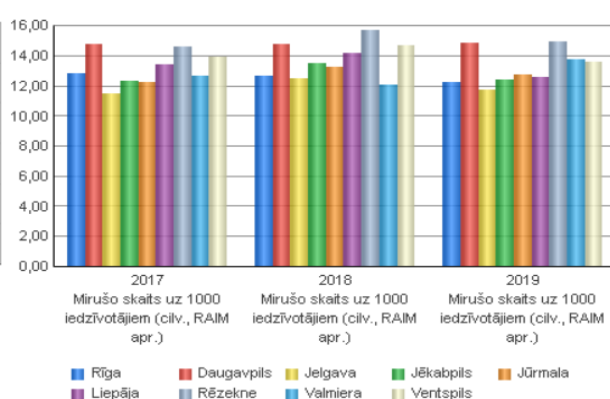
pielikuma 1.tabulu). Saskaņā ar Pilsonības un migrācijas lietu pārvaldes datiem pilsētā **deklarēto iedzīvotāju skaits arī samazinās**, tas ir nedaudz virs 90 000 cilvēku. Daugavpils pilsētas deklarēto iedzīvotāju skaits ir 4,4% no iedzīvotāju kopskaita Latvijā un 8.3% no iedzīvotāju skaita visās republikas pilsētās – tā joprojām ir otrā lielākā Latvijas pilsēta pēc iedzīvotāju skaita.

Lai novērtētu Daugavpili, salīdzinot ar citām Latvijas republikas pilsētām, tika izmantota Reģionālās attīstības indikatoru modulī iekļauto pamatrādītāju salīdzinājuma analīze par pēdējiem trim gadiem. Migrācijas rezultātā Jūrmalā, Jelgavā un Valmierā tiek novērotas pozitīvas izmaiņas, savukārt 2019.gadā zemākais negatīvais **ilgtermiņa migrācijas saldo rādītājs** ir Rīgā, tad seko Liepāja, Ventspils, Jēkabpils un Rēzekne. **Daugavpili šis rādītājs pēdējos divos gados ir pozitīvs ar tendenci uzlaboties**, bet joprojām ir nepieciešama valsts atbalsta programma speciālistu piesaistei citās pilsētās un novados ārpus Rīgas reģiona.

Negatīvi vērtējama ir bērnu (0-18 gadi) skaita kaut arī neliela, bet pakāpeniska samazināšanās Daugavpilī. Bērni ir pilsētas nākotne un jāpievērš uzmanība iespējām, ko sniedz pilsēta tieši šai vecuma grupai. Lielākais dzimušo skaits uz 1000 iedzīvotājiem ir konstatēts Jelgavā, Valmierā un Liepājā. Daugavpilī šis rādītājs ir viens no zemākajiem (skat. 2.1.att.), pēc Ventspils. Lielākais mirušo skaits uz 1000 iedzīvotājiem konstatēts Rēzeknē un Daugavpilī, savukārt Jelgavā šis rādītājs ir viens no zemākajiem (skat. 2.2.att.). Ir jāveicina Bērnu un ģimeņu politikas pilnveidošana, lai dažādotu un palielinātu atbalstus ģimenēm ar bērniem.

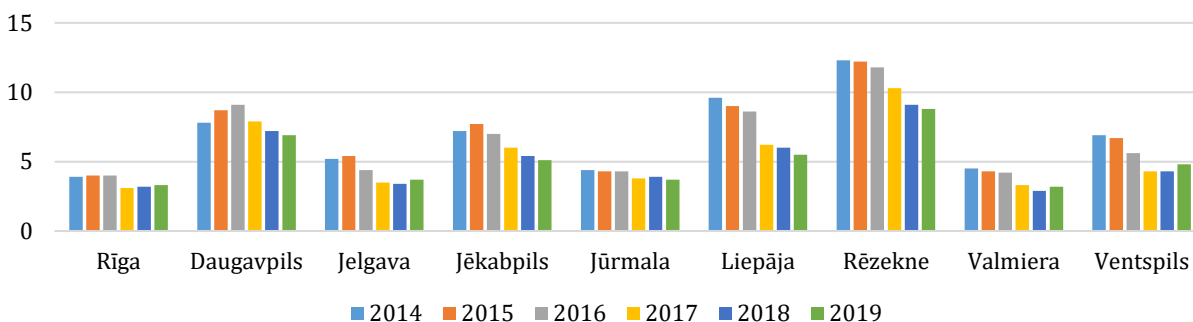


2.1.att. Dzimušo skaits uz 1000 iedzīvotājiem (avots: RAIM)



2.2.att. Mirušo skaits uz 1000 iedzīvotājiem (avots: RAIM)

Ar katru gadu samazinās tieši darbaspējas vecuma iedzīvotāju skaits, jo tie dodas uz citām pilsētām vai uz ārzemēm labi atalgota darba un labvēlīgas dzīves vides meklējumos. Sabiedrības novecošanās process tiešā veidā ietekmē iedzīvotāju skaitu un darbaspēka struktūru. Augošais bezdarba līmenis ir viens no iemesliem šādai negatīvai tendencei. Daugavpilī ir viens no augstākajiem bezdarba līmeņiem starp visām LR pilsētām, bet viszemākais bezdarbs ir Rīgā, Valmierā, Jelgavā un Jūrmalā – zem 4% (skat. 2.3.att.).

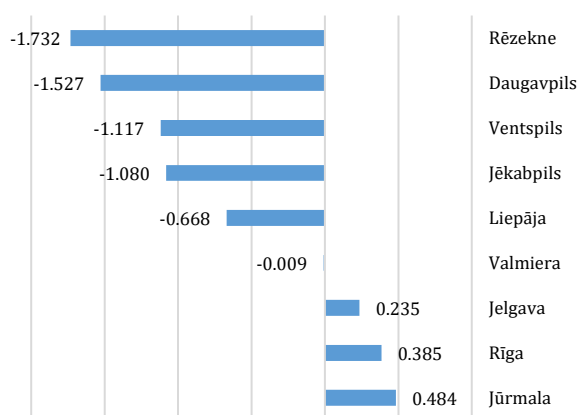


2.3.att. Bezdarba līmenis, %
(avots: NVA)

2020. gada jūnijā bezdarba līmenis Daugavpilī bija viens no augstākajiem – 8.8%, pēc Rēzeknes (9.8%). Lielu ietekmi uz bezdarba līmeņa pieaugumu pilsētā atstāja tieši COVID-19 izplatība gada sākumā un uzņēmēju nepieciešamība samazināt savu aktivitāti un ievērot valsts noteiktos ierobežojumus pandēmijas ietekmes mazināšanai. Pirms vīrusa izplatības bezdarba līmenis pilsētā gadu laikā pakāpeniski samazinājās, 2019.gadā sasniedzot 6.9%. Tas nozīmē, ka pašvaldība aktīvi pievērsās uzņēmējdarbības vides uzlabošanai un piesaistīja jaunus uzņēmumus, kas investēja, darbojās un nodrošināja darbavietas Daugavpils iedzīvotājiem. Taču šobrīd vīrusa izplatība ir krasi ietekmējusi pakalpojumu nozari un jārod risinājumi, kā atbalstīt mazos un vidējos uzņēmējus šajā situācijā. Kravu apjoma samazināšanās no Krievijas un Latvijas ostām, sākot ar 2016.gadu, negatīvi ietekmēja arī Latvijas dzelzceļa Daugavpils ekspluatācijas iecirkņa darbību, kā arī dzelzceļa servisa uzņēmumu darbību. 2020.gadā VAS “Latvijas dzelzceļš” ir veicis un vēl plāno darbinieku skaita samazināšanu Daugavpilī, ņemot vērā, ka LDZ ir viens no lielākajiem darba devējiem Daugavpils pilsētā, 430 darbinieku atlaišana būtiski ietekmēs nodarbinātības situāciju pilsētā.

Demogrāfiskajai slodzei ir tendence paaugstināties. **Demogrāfiskā slodze uz 1 000 darbaspējas vecuma iedzīvotājiem, kas kopumā veido 62% no visiem iedzīvotājiem, saskaņā ar Centrālās statistikas pārvaldes datiem, uz 2020.gada sākumu bija 690. Tātad aptuveni uz diviem darbaspējas vecuma iedzīvotājiem ir viens uzturamais ārpus šī vecuma.** Šis rādītājs pasliktinās, ja ņem vērā bezdarbu. Palielinoties migrācijai, šis skaits palielinās.

Teritorijas attīstības indeksa⁷ vērtība pilsētai ir negatīva. Salīdzinot 2014. un 2019.gadu, šī vērtība nav mainījusies. 2019.gadā teritorijas attīstības indekss Daugavpils pilsētai joprojām ir negatīvs, 8. vieta Latvijas pilsētu grupā. Panākt indeksa pozitīvu vērtību nav izdevies, jo nav ievērojami uzlabojušies galvenie rādītāji, kas raksturo teritorijas sociāli ekonomisko attīstību. Pozitīvs teritorijas attīstības indekss ir Latvijas galvaspilsētai Rīgai, Jūrmalai un Jelgavai, kas parāda valsts reģionālo politiku un apliecina Latvijas monocentrisko attīstību, kas galvenokārt balstās uz galvaspilsētas un Pierīgas attīstību (skat. 2.4.att.).

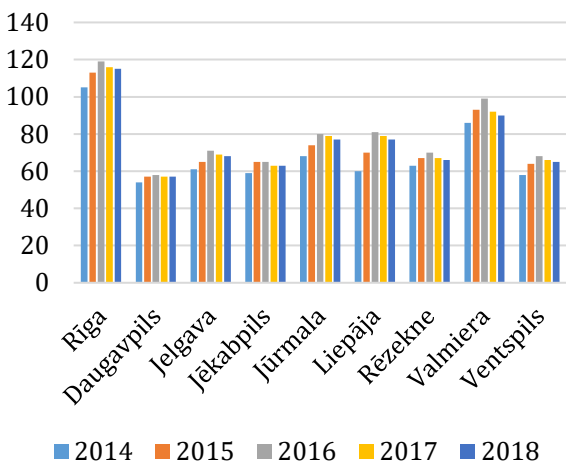


2.4.att. Republikas pilsētu teritorijas attīstības līmeņa indeksi pēc 2019.gada datiem (avots: VRAA)

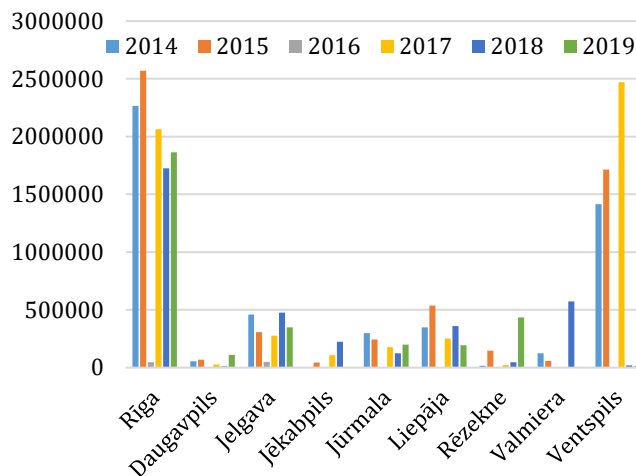
Vērojama pozitīva tendence tirgus sektora ekonomiski aktīvo uzņēmumu skaita dinamikas ziņā. **Daugavpilī tirgus sektora ekonomiski aktīvo uzņēmumu skaits uz 1 000 iedzīvotājiem pieaug – salīdzinot ar 2013.gadu, 2018.gadā tas ir pieaudzis par 6 vienībām.** Daugavpilī reģistrēto komersantu skaits ir 57 uz 1000 iedzīvotājiem. Tas varētu būt saistīts ne tikai ar reālo uzņēmumu skaita palielināšanos, bet arī ar iedzīvotāju skaita sarukšanu. **Daugavpils rādītājs ir zemāks nekā Latgalē (69), bet arī zemāks rādītājs nekā valstī kopumā (91).** Visaktīvāk jauni uzņēmumi parādās Rīgā un Valmierā (skat.

⁷ Valsts Reģionālās attīstības aģentūra veic teritorijas attīstības indeksa aprēķināšanu pēc 2014.gada 1.jūlija Ministru kabineta noteikumiem Nr. 367 „Reģionālās attīstības uzraudzības un novērtēšanas kārtība”, kur indeksa aprēķināšanā tiek izmantoti 8 pamatrādītāji (ekonomiski aktīvo individuālo komersantu un komercsabiedrību skaits uz 1000 iedzīvotājiem; bezdarba līmenis, %; trūcīgo personu īpatsvars iedzīvotāju kopskaitā, %; kopējais noziedzīgo nodarījumu skaits uz 1000 iedzīvotājiem; dabiskās kustības saldo uz 1000 iedzīvotājiem; ilgtermiņa migrācijas saldo uz 1000 iedzīvotājiem; iedzīvotāju skaits virs darbības vecuma uz 1000 darbības vecuma iedzīvotājiem; iedzīvotāju ienākuma nodoklis uz vienu iedzīvotāju, eiro), agrāk tika izmantoti citi rādītāji pēc 25.maija 2010.gada MK noteikumiem N.482).

2.5.att.). Ārvalstu tiešo investīciju ieguldījumu kopsumma uz 1000 iedzīvotājiem (EUR) Daugavpilī, salīdzinot ar 2014.gadu, 2019.gadā ir paaugstinājusies, bet, salīdzinot ar citām pilsētām, Daugavpilī 2019.gadā ir ceturtais zemākais rādītājs pēc Valmieras, Jēkabpils un Ventspils (skat. 2.6.att.).



2.5.att. Tirdzniecības sektora aktīvie uzņēmumi uz 1000 iedzīvotājiem (avots: CSP)

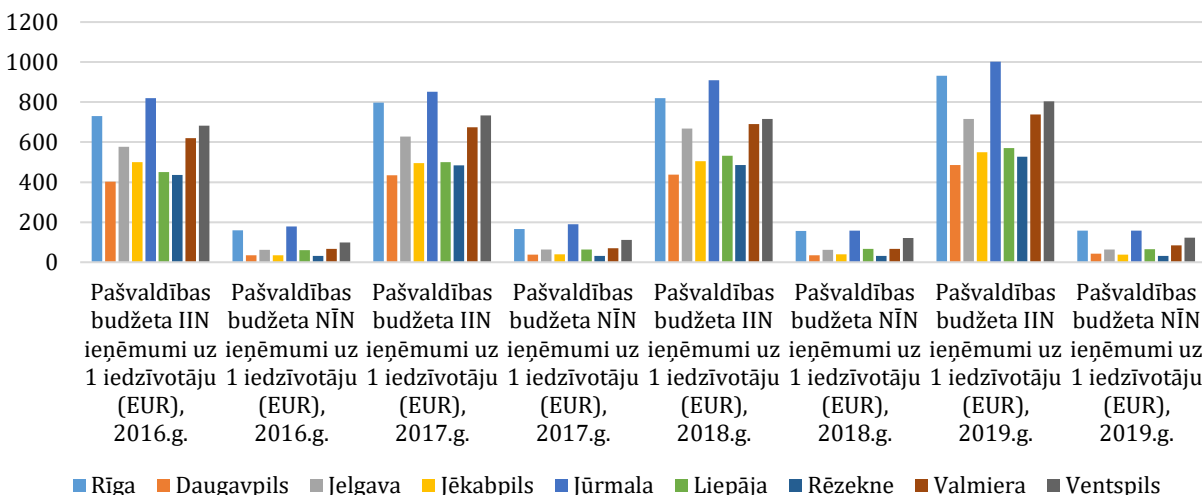


2.6.att. Ārvalstu tiešo investīciju ieguldījumu kopsumma uz 1000 iedzīvotājiem, EUR (avots: RAIM)

Ekonomisko stāvokli raksturo rūpniecības nozares attīstība. Pilsētas ekonomikas pamatu veido metālapstrādes, pārtikas produktu, ķīmiskās šķiedras un elektrisko kabeļu ražošanas uzņēmumi, kas pārsvarā eksportē produkciju uz ārzemēm un nodarbina lielāko daļu pilsētas iedzīvotāju. Saskaņā ar Daugavpils pilsētas domes rīcībā esošajiem datiem, Daugavpils lielākie ražošanas uzņēmumi 2019.gadā realizēja produkciju 276.64 miljonu eiro apmērā. Salīdzinot ar iepriekšējo gadu, rūpniecības produkcijas realizācijas apjoms palielinājās par 30.6 miljoniem eiro jeb par 11.0%. Domes rīcībā esošie realizētās produkcijas apjomu dati rāda, ka tie katru gadu pieaug. Galvenokārt ražošanas apjoma pieaugums ir vērojams mašīnbūvē un metālapstrādē, ķīmiskās šķiedras un tās izstrādājumu ražošanā, kabeļu savienojumu un plastmasas izstrādājumu ražošanā. Rūpniecības saražotās produkcijas apjoma palielinājums lielākajos uzņēmumos ir saistīts ar jaunu tirgu apgušanu un jaunu produkcijas veidu ražošanu uzņēmumos.

Pēdējos trīs gados iedzīvotāju ienākuma nodokļa ienākumi pašvaldības budžetā ir palielinājušies. Atbilstoši Domes Centralizētās grāmatvedības datiem, kopējais iedzīvotāju ienākuma nodoklis, attiecībā pret 2013.gadu ir palielinājies par 15.6%. Sākot ar 2017.gadu, iedzīvotāju ienākuma nodoklis uz 1 iedzīvotāju pieauga, galvenokārt samazinoties iedzīvotāju skaitam.

Pamatojoties uz RAIM 2018. un 2019.gada datiem, lielākie pašvaldības budžeta iedzīvotāju ienākuma nodokļa un nekustamā īpašuma nodokļa ieņēmumi uz 1 iedzīvotāju novēroti Jūrmalā, Rīgā un Ventspilī, savukārt zemākie - Daugavpilī, Rēzeknē un Jēkabpilī (skat. 2.7.att.).



2.7.att. Republikas pilsētu ieņēmumi uz 1 iedzīvotāju, EUR
(avots: RAIM)

Neskatoties uz to, šajā laika periodā Daugavpils pilsētas ražošanas uzņēmumi veiksmīgi darbojās un aktīvi piedalījās Latvijas Investīciju attīstības aģentūras administrētajās programmās un, izmantojot ES piešķirto līdzfinansējumu, īstenoja ražošanas procesu pilnveidi, palielināja uzņēmumos saražotās produkcijas pievienoto vērtību, izstrādājot jaunus produktus.

2017. gada janvārī - martā Centrālā statistikas pārvalde veica aptauju par dzīves kvalitāti Latvijas lielajās pilsētās (Daugavpilī, Jelgavā, Jēkabpilī, Jūrmalā, Liepājā, Rēzeknē, Valmierā un Ventspilī)⁸.

Aptaujā tika iegūta informācija par iedzīvotāju apmierinātību ar dažādiem pakalpojumiem kā izglītība, veselības aizsardzības, pilsētas infrastruktūru - ielām, ceļiem, zaļajām zonām, sporta un kultūras objektiem. Iedzīvotāji pauduši savu viedokli arī par drošības jautājumiem, pašvaldību iestāžu darbu, pārvietošanās paradumiem.

⁸ <https://www.csb.gov.lv/lv/statistika/statistikas-temas/socialie-procesi/dzives-kvalitate/meklet-tema/348-apsekojuma-dzives-kvalitate-pilsetas>

Aptaujas rezultāti liecina, ka kopumā ar dzīvi Daugavpils pilsētā ir apmierināti 83.1% iedzīvotāju. Ņemot vērā aptaujas laikā iegūtās atbildes “drīzāk apmierināts” un “ļoti apmierināts”, vietējo iedzīvotāju apmierinātība ar pilsētas sabiedrisko transportu ir visai augsta – 84.9% ir apmierināti. Ar izglītības iestādēm apmierināti ir 66.9% iedzīvotāju, ar zaļajām zonām (parkiem un dārziem) – 91.3%, ar sporta objektiem (sporta laukumiem un sporta zālēm) apmierināti ir 51.4% iedzīvotāju, ar kultūras objektiem apmierināti ir 71.3% iedzīvotāju. Apmierinātība ar veselības aprūpes pakalpojumiem, ārstiem un slimnīcām pilsētā ir vidēja – apmierināti kopā ir 45.4% iedzīvotāju. 80.3% aptaujas dalībnieku ir apmierināti ar pilsētas publiskajām vietām (tirgiem, skvēriem, gājēju zonām). Savukārt apmierinātība ar ielu un ēku stāvokli pilsētā ir visai zema – tikai 44.4% aptaujāto ir ar to apmierināti.

Aptaujas dati sniedz ieskatu tajā, ka no iedzīvotāju skatpunkta pašvaldībai būtu vairāk jāpievēršas tādām lietām kā sporta objekti, veselības aprūpes pakalpojumu, ārstu un slimnīcas pieejamība pilsētā, kā arī ielu un ēku stāvoklis.

Nodrošinot pilsētas ilgtermiņa attīstību, atbilstoši Daugavpils pilsētas ilgtspējīgas attīstības stratēģijai, būtiskākie pašvaldības izaicinājumi ir nepieļaut pilsētas iedzīvotāju skaita samazināšanos un veicināt tā pakāpenisku pieaugumu, veicināt pilsētas konkurētspējas paaugstināšanu Latgales reģionā un Latvijā, starptautiskā mērogā - Austrumbaltijas reģionā, Eiropas Savienības un Neatkarīgo Valstu Sadraudzības valstīs.

3. ATTĪSTĪBAS PROGRAMMAS ĪSTENOŠANA

Daugavpils pilsētas attīstības ceļvedis ir pilsētas attīstības programma „Mana pils - Daugavpils” 2014.-2020. gadam, kuras ietvaros vidējā termiņa prioritātes tika noteiktas, ņemot vērā Daugavpils pilsētas ģeogrāfisko stāvokli, sociālekonomiskās situācijas īpatnības, Eiropas struktūrfondu finansējuma piesaistes un izmantošanas iespējas, kā arī iedzīvotāju vīziju par pašvaldības attīstības iespējām nākotnē.

Kopš 2014.gada Daugavpils pilsētas pašvaldība īsteno attīstības programmā izvirzītos uzdevumus, piesaistot ES struktūrfondu un citu ārvalstu finansējumu. Neskatoties uz esošo Daugavpils pilsētas ekonomisko situāciju, pašvaldība īsteno nozīmīgus pilsētvides

infrastruktūras atjaunošanas projektus, kā arī degradēto industriālo teritoriju sakārtošanas projektus, nodrošinot uzņēmējdarbības attīstību un jaunu darba vietu radīšanu.

Attīstības programmas ietvaros īstenojamās aktivitātes pārsvarā vērstas uz publiskās infrastruktūras sakārtošanu, kas uzskatāms par nopietnu ieguldījumu nākotnes attīstībā. Ņemot vērā to, ka publiskās infrastruktūras attīstība neparedz tūlītēju acīmredzamu efektu uz sociālekonomiskās attīstības rādītājiem, var secināt, ka teritorijas attīstības rādītāji atspoguļo ne tikai attīstības programmas īstenošanas efektivitāti, bet lielā mērā arī iepriekš minēto faktoru negatīvo ietekmi.

Pirmā vidējā termiņa prioritāte

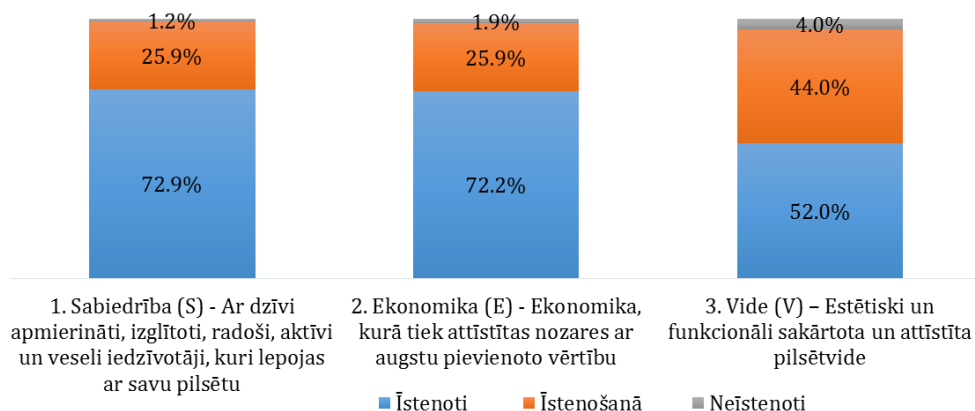
Sabiedrība (S) - Ar dzīvi apmierināti, izglītoti, radoši, aktīvi un veseli iedzīvotāji, kuri lepojas ar savu pilsētu.

Šī prioritāte tiek īstenota trijos rīcību virzienos “S1 Aktīva pilsoniskā līdzdarbība (sadarbība un pašiniciatīva)”, “S2 Atbalsts jauniešiem, ģimenēm ar bērniem, senioriem” un “S3 Ilgtermiņa tirgus prasībām atbilstoša daudzveidīga, visu līmeņu izglītība”. **Prioritātes ietvaros tika plānots realizēt 85 pasākumus un 878 projektus. Uz 2020.gada vidu īstenoto un īstenojamo aktivitāšu īpatsvars no kopējā pasākumu skaita ir 98.8% jeb 84 pasākumi, īstenoto un īstenojamo projektu īpatsvars ir 96.2% jeb 845 projekti (skat. 3.1. att., 3.2.att., pielikumā 2.tabula).**

Prioritātes ietvaros ikgadēji tika organizēti kultūras un sporta pasākumi un starptautiskie festivāli, kuru daudzveidība piesaista lielāku apmeklētāju skaitu, tika īstenoti pašvaldības pārvaldes institūciju, veselības, sociālās aprūpes, kultūras, sporta un izglītības iestāžu infrastruktūras attīstības un materiāltehniskās bāzes uzlabošanas projekti, turpinās sertificēta ārstniecības personāla piesaiste veselības aprūpes jomās, daudzdzīvokļu māju iekšpagalmu labiekārtošana un dzīvojamā fonda atjaunošana, aktīvās atpūtas objektu veidošana zaļajās teritorijās, sabiedriskās drošības uzlabošanas aktivitātes.

Vidēja termiņa prioritātes	Rīcības virzieni	Uzdevumi	Projekti/ aktivitātes kopā	Īstenoti	Īstenošanā	Neīstenoti		
1. Sabiedrība (S) - Ar dzīvi apmierināti, izglītoti, radoši, aktīvi un veseli iedzīvotāji, kuri lepojas ar savu pilsētu	S1 Aktīva pilsoniskā līdzdarbība (sadarbība un pašiniciatīva)	S1-1 Iedzīvotāju iniciatīvas veicināšana un iesaiste pašvaldības darba organizēšanā	16	15	1	0		
		S1-2 Sabiedrībai tuva un moderna pilsētas pārvalde	59	49	9	1		
	S2 Atbalsts jauniešiem, ģimenēm ar bērniem, senioriem	S2-1 Kvalitatīva veselības aprūpe	100	89	1	10		
		S2-2 Pieejams mājoklis ar pievilcīgu apkārtni	37	35	0	2		
		S2-3 Sociālie pakalpojumi un palīdzība	70	68	1	1		
		S2-4 Daudzveidīga un intensīva, iedzīvotājus saistoša kultūras dzīve	134	128	5	1		
		S2-5 Daudzveidīgas sportošanas un aktīvās atpūtas iespējas	174	166	5	3		
		S2-6 Sabiedriskās drošības un kārtības uzlabošana	26	23	3	0		
	S3 Ilgtermiņa tirgus prasībām atbilstoša daudzveidīga, visu līmeņu izglītība	S3-1 Pašvaldības izglītības iestāžu infrastruktūras un materiāltehniskās bāzes uzlabošana	133	111	16	6		
		S3-2 Kvalitatīvi pirmsskolas un vispārējās izglītības pakalpojumi	58	32	26	0		
		S3-3 Augstākās izglītības virzīšana eksporta tirgos	23	15	8	0		
		S3-4 Tirgus pieprasījumam atbilstošs profesionālās un pieaugušo izglītības piedāvājums	40	18	13	9		
		S3-5 Radoša, daudzveidīga, patriotiska profesionālās ievirzes un interešu izglītība	8	7	1	0		
	1. Sabiedrība (S) - Ar dzīvi apmierināti, izglītoti			Kopā:	878	756	89	33
				%	100%	86.10%	10.14%	3.76%

3.1.att. Investīciju plāna projektu īstenošanas progress 1.prioritātes ietvaros



3.2.att. Rīcības plāna pasākumu īstenošanas progress

Šīs prioritātes ietvaros ir iekļauti arī valsts SIA „Daugavpils psihoneiroloģiskā slimnīca” attīstības projekti, kurā sniedz specializētos stacionāros pakalpojumus iedzīvotājiem, kā arī profesionālo izglītības iestāžu un Daugavpils Universitātes attīstības projekti. Daugavpils Universitātei kā Latgales reģiona lielākajam augstākās izglītības un zinātnes centram ir nozīmīga loma pilsētas attīstībā. Konkurētspējīgas profesionālās izglītības iestādes veicina Daugavpils atpazīstamību un nodrošina pilsētas uzņēmumus ar atbilstoši kvalificētiem speciālistiem.

Šajā laika periodā tika realizēti pilsētai nozīmīgi projekti veselības jomā, tie ir SIA “Daugavpils bērnu veselības centra” ģimenes ārstu prakšu infrastruktūras attīstība, jauno veselības aprūpes pakalpojumu ieviešana, SIA “Daugavpils reģionālā slimnīca” medicīnas iekārtu modernizācija, kā arī Valsts SIA „Daugavpils psihoneiroloģiskā slimnīca” ēkas infrastruktūras uzlabošana, materiāltehniskās bāzes modernizācija un inovatīvo metožu ieviešana garīgi slimu personu socializācijas stiprināšanai un veselības veicināšanai.

Daugavpils pilsētas dome veselības aprūpes jomai pievērš īpašu uzmanību, jo Daugavpils reģionālajā slimnīcā ir jūtams speciālistu (ārstu) trūkums. Lai piesaistītu pilsētas ārstniecības iestādēm jaunus speciālistus, Daugavpils pilsētas dome ir noslēgusi sadarbības līgumu ar Rīgas Stradiņa universitāti. Kopš 2014.gada topošajiem ārstiem pašvaldība piešķir stipendijas, lai tādejādi ieinteresētu ārstus strādāt Daugavpils veselības aprūpes iestādēs. 2020.gada pavasarī tika pārskatīta stipendiju piešķiršanas kārtībā. Pilsētas

veselības aprūpes iestādes regulāri ievieš jaunus veselības aprūpes pakalpojumu, tādējādi uzlabojot to pieejamību. Daugavpils bērnu veselības centrā 2017. gadā tika ieviests jauns pakalpojums – dzirdes pārbaude jaundzimušajiem un zīdaiņiem. Kvalitatīvu veselības aprūpes pakalpojumu nodrošināšanai, kā arī paplašināšanai šajā plānošanas periodā regulāri tika iegādāts mūsdienīgs aprīkojums zobārstniecības poliklīnikai. 2018. gadā noslēdzās “Kvalitatīvas medicīnas pakalpojumu pieejamības uzlabošana, stiprinot institucionālo kapacitāti un sadarbību pārrobežu reģionā Zarasi – Daugavpils, Nr. LLI-224” projekts, kura mērķis bija uzlabot kvalitatīvas medicīniskās aprūpes pieejamību, stiprinot medicīnas iestāžu kapacitāti un sadarbību pārrobežu reģionā Zarasi - Daugavpils. Tika īstenots ES fonda projekts "Energoefektivitātes paaugstināšana Daugavpils pilsētas bērnu veselības centrs ēkā 18.novembra ielā 19, Daugavpilī". Tika veikta fasādes siltināšana, logu un lūku nomainīšana, izveidots jauns jumtu segums, veikti apkures sistēmas renovācijas darbi, siltummezgla automatizācija, izbūvēta saules kolektoru sistēmas tehnoloģiskā daļa un veikta automatizētu ventilācijas iekārtu uzstādīšana, tika nomainīta elektroinstalācija un uzstādīti jauni LED gaismekļi. Projekts ļāva uzlabot bērnu veselības centra telpu kvalitāti un padarīt to estētiski un funkcionāli labāku. 2017.gadā pašvaldībā tika uzsākts projekts “Veselības veicināšanas un slimību profilakses pasākumi Daugavpils pilsētas pašvaldībā”, ar mērķi uzlabot pieejamību veselības veicināšanas un slimību profilakses pakalpojumiem visiem Daugavpils iedzīvotājiem, jo īpaši nabadzības un sociālās atstumtības riskam pakļautajiem iedzīvotājiem, īstenojot vietēja mēroga pasākumus. Jāatzīmē arī negatīvais šajā plānošanas periodā - Daugavpils zobārstniecības poliklīnikā ārstu trūkuma dēļ pārtrauca plānveida profilaktisko darbu ar skolēniem, kurš bija organizēts 30 gadu garumā. Iepriekšējos gados skolu visiem bērniem, ņemot vērā viņu vēlēšanos un arī vecāku piekrišanu, tika veikta mutes dobuma apskate, taču pēc 2019.gada bērnu mutes dobuma profilaktiskās apskates netiek veiktas.

Veselības veicināšanai, pilsētvides sakārtošanai un aktīvai atpūtai piemērota attīstīta infrastruktūra velobraucējiem un slēpotājiem Stropu mežaparka teritorijā, modernizēta bērnu rotaļu pilsētiņa Centrālparkā, pieejama uzlabota infrastruktūra L.Stropu ezera krastā (iegādāta atpūtas bāze „Stropu vilnis”), pilsētā pieejamas daudzveidīgas sportošanas un aktīvās atpūtas iespējas (rotaļu laukumi, sporta un aktīvās atpūtas vietas dažādās apkaimēs), šajā periodā veikta spīdveja stadiona „Lokomotīve” moto treka

apgaismošana. Šajā ziņā jāpiemin arī tas, ka Latvijas būvnieku asociācijas rīkotajā konkursā „Gada labākā būve Latvijā 2016” nominācijā „Ainavas objekts” atzinību saņēma bērnu rotaļu laukuma pārbūve Centrālajā parkā, Daugavpilī.

No 2014.gada 1.septembra vispārējās izglītības iestāžu 1.-8.klašu skolēni tika ēdināti bez maksas, no 2015.gada tika nodrošināta bezmaksas ēdināšana arī Daugavpils pilsētas pirmsskolas izglītības iestāžu izglītojamajiem, kas apgūst obligāto pirmsskolas izglītības programmu (5 – 6 gadus vecuma bērni). Taču **no 2017.gada ēdināti bez maksas tiek visi pašvaldības izglītojamie no 1.-12.klasei. Daugavpils pilsētas pašvaldības administratīvajā teritorijā deklarētie skolēni bez maksas izmanto pilsētas sabiedrisko transportu, bet profesionālās izglītības iestāžu audzēkņiem šie izdevumi no pašvaldības budžeta tiek apmaksāti 50% apmērā.** Periodā no 2014.-2020.gadam tika veikti vairāki energoefektivitātes paaugstināšanas projekti Daugavpils pilsētas pirmsskolas un vispārējās izglītības iestādēs. Ir īstenota kompleksa energoefektivitātes paaugstināšana ERAF SAM 4.2.2. ietvaros četrās Daugavpils pilsētas pirmsskolas izglītības ēkās, kā arī EKII projekta “Siltumnīcefekta gāzu emisiju samazināšana Daugavpils 26.PII” ietvaros pabeigti būvdarbi Daugavpils 26.pirmsskolas izglītības iestādē, kur tika veikti ēkas fasādes, cokola, jumta siltināšanas darbi, uzstādīta ventilācijas iekārta ar rekuperācijas sistēmu, atjaunota apkures sistēma un uzstādīti saules kolektori karstā ūdens sagatavošanai un objektā pielāgota vides pieejamība. ERAF SAM 4.2.2. ietvaros pabeigti energoefektivitātes uzlabošanas projekti trīs vispārējās izglītības iestādē un vienā pašvaldības sporta ēkā. Turpinās būvdarbi vienā no pirmsskolas izglītības iestādēm, kā arī vienā vispārējās izglītības iestādē. Ir noslēdzies projekts “Daugavpils Valsts ģimnāzijas materiāli tehniskās bāzes un infrastruktūras modernizācija Cietokšņa ielā 33, Daugavpilī”. SAM 8.1.2. projekta „Daugavpils vispārējo izglītības iestāžu materiāli tehniskās bāzes un infrastruktūras sakārtošana, atbilstoši mūsdienīgām prasībām” īstenošanas ietvaros 2020.gada augustā pilnībā tika pabeigti būvdarbi četrās izglītības iestādēs no piecām iesaistītām projektā. Projekta ietvaros tika veidota ergonomiska mācību vide, veikta IKT risinājumu ieviešana un aprīkojuma iegāde, kā arī sporta infrastruktūras atjaunošana trīs vispārējās izglītības iestādēs. Noslēgumam tuvojas arī projekts “Daugavpils Dizaina un mākslas vidusskolas „Saules skola” izveidošana par Profesionālās izglītības kompetences centru (PIKC) un

infrastruktūras modernizācijas II. kārtā”, kas paredz nodrošināt mācību vides atbilstību tautsaimniecības nozaru attīstībai un uzlabot profesionālās izglītības pieejamību.

Neīstenoto pasākumu īpatsvars ir 1,2% jeb 1 pasākums (skat. 3.1. att., 3.2.att., pielikuma 2.tabulā). Tas ir “S2-1-7 Paliatīvās aprūpes pakalpojumu pieejamība un pilnveidošana”. **Neīstenoto projektu īpatsvars ir 3,76% - tie ir 33 projekti.** Līdz 2020.gada beigām Daugavpils pilsētas pašvaldība vēl aktīvi strādās pie pašvaldības kultūras, sociālās aprūpes un izglītības iestāžu infrastruktūras attīstības projektiem (piemēram, pie energoefektivitātes paaugstināšanas: 29.pii, sociālās aprūpes iestādēs Turaidas ielā 36 un 18.Novembra ielā 354A, kā arī pie Cietokšņa attīstības projektiem utt.).

Pirmās prioritātes sasniegšanas izvērtējuma rādītāju vērtības norāda, ka Attīstības programmā noteiktā vēlamā attīstība norit kā plānots un uz 2020. gadu lielākā daļa rādītāju ir sasniegti ar pozitīvu tendenci (69,6%) (skat. pielikumā 3.tabulā). No visiem rādītājiem 1.prioritātē 4% ir ar neitrālu tendenci, neradot ievērojamu lejupslīdi vai augšupeju. Tas ir tāds rādītājs kā vēlētāju aktivitāte valsts un pašvaldību vēlēšanās. Negatīva tendence (26.1%) vērojama tādiem rādītājiem kā vidējais A-B-C līmeņu/rezultātu virs 60% īpatsvars centralizētajos eksāmenos vispārīzglītojošās programmās un divpadsmitgadīto bērnu zobu stāvoklis pēc KPE indeksa, finansējuma apjoms Daugavpils pašvaldībā sociālajiem pabalstiem, administratīvo pārkāpumu skaits/ceļu satiksmes negadījumu skaits, Daugavpils pilsētas bērnu un jauniešu centrā “Jaunība” interešu izglītības programmās iesaistīto skaits, kā arī kopējais augstākās izglītības iestāžu absolventu skaits, kam būtu jāpievērš lielāka uzmanība nākamajos gados, lai veicinātu pozitīvu attīstību šo rādītāju kontekstā.

Daugavpils ir daudznacionāla, daudzveidīga pilsēta, tāpēc ir tikai pozitīvi vērtējams tas, ka **krasi ir pieaudzis biedrību un nodibinājumu skaits pilsētā**, kas veido pilsētas sabiedrisko sektoru kopumā. Šīs biedrības un nodibinājumi palīdz integrēties iedzīvotājiem pilsētas vidē un veicina sabiedrības saliedētību. Pilsētas vadības finansiālais atbalsts motivē biedrību un nodibinājumu aktīvo darbību. **Sekotāju skaits pašvaldības profilā sociālajos tīklos (facebook) un Daugavpils mājaslapas unikālo apmeklētāju skaits vairākas reizes pārsniedz ieplānoto vēlamu vērtību.** Tādējādi tie ir avoti, no kuriem iedzīvotāji ikdienā iegūst aktuālo pašvaldības informāciju un ir informēti par notiekošo pilsētā.

Pašvaldības mājas lapa ir pilsētas galvenā vizītkarte un, lai tā atbilstu mūsdienu prasībām, 2018.gadā ir veikta tās modernizācija. Domes portāls ir pielāgots izmantošanai arī mobilajās ierīcēs. Portāls dod iespēju nodrošināt ciešāku saikni ar pilsētniekiem, rīkot dažādas aptaujas par sabiedrībai svarīgiem jautājumiem, gan operatīvi sniegt atbildes uz pilsētnieku uzdotajiem jautājumiem.

Vidējā valsts velētāju aktivitāte 2018.gada 13.Saeimas vēlēšanās bija 54,56%, Saeimas vēlēšanās piedalījās tikai 41,73% Daugavpils balsstiesīgo iedzīvotāju. 2019.gada Eiropas parlamenta vēlēšanās piedalījās 33,53% balsstiesīgo Latvijas pilsoņu. Daugavpilī šajās vēlēšanās piedalījās 23,94% balsstiesīgo.

Atbalsts jauniešiem, ģimenēm ar bērniem un senioriem vērtējams augstā līmenī. Daugavpils pilsētas dome veselības aprūpes jomai pievērš īpašu uzmanību, taču joprojām pilsētā pietrūkst ārstu-speciālistu, kam arī tiek pievērsta īpaša uzmanība. Jaunajiem speciālistiem tiek piedāvātas stipendijas un meklēti veidi, kā piesaistīt jaunos ārstus, un tas noteikti būtu jāturpina, tāpat kā dienesta dzīvokļu piešķiršana ir vēl viens pluss, kas spēj piesaistīt jaunos speciālistus strādāt Daugavpilī. Vēl jo vairāk pozitīvi vērtējama ir sadarbība ar RSU, kas noteikti pacels augstākā līmenī slimnīcas zinātniski - pētniecisko darbu, un slimnīcai ir lielas iespējas kļūt par nozīmīgu apmācības un pētniecības centru.

SIA „Daugavpils reģionālā slimnīca” ir viena no lielākajām veselības aprūpes pakalpojumu sniedzējām Latvijas Republikā. Tā sniedz pakalpojumus gan pilsētniekiem, gan vairāku novadu iedzīvotājiem. Daugavpilī pensionāriem un invalīdiem ir tiesības saņemt atbalstu pacienta līdzmaksājuma segšanai vai kompensēšanai normatīvajos aktos noteiktajā apmēra līdz četrām dienām dienas stacionārā vai diennakts stacionārā. Pamatojoties uz slimību profilakses un kontroles centra datiem (2019.gada dati nav pieejami), **ambulatoru jeb ārsta apmeklējumu skaits uz iedzīvotāju samazinās.** Ārstu skaits uz 10 000 iedzīvotājiem, salīdzinot ar 2014.gadu, ir mazliet pieaudzis. Ārstu galvenais motivējošais faktors ir nevis iespēja strādāt ar jaunām iekārtām, izremontētās un atbilstoši aprīkotās telpās, bet gan atbilstoša darba samaksa un slodze, kas liek speciālistiem meklēt darbu ārpus Latvijas.

SIA “Daugavpils bērnu veselības centrs” veic primārās un sekundārās ambulatorās veselības aprūpes pakalpojumus bērniem un nodrošina medicīniskos un rehabilitācijas

pakalpojumus guļošiem pacientiem mājas apstākļos. Daugavpils bērnu veselības centrs uzlabo veselības aprūpes kvalitāti, modernizējot iekārtas, ikgadēji ieviešot vidēji 4,9% jauno pakalpojumu.

SIA "Daugavpils zobārstniecības poliklīnika" zobu ārstēšanā un protezēšanā ir viena no lielākajām šāda profila iestādēm Latvijā. Poliklīnika nodrošina zobārstniecības palīdzības sniegšanu arī brīvdienās un svētku dienās. Zobu un mutes dobuma veselība ir ļoti svarīgs veselību noteicošs faktors. **Daugavpilī pēdējos gados divpadsmitgadīgu bērnu vidū KPE indekss (kariozo, plombēto, izrauto zobu skaits vienai personai) ir palielinājies par 1,10, salīdzinot ar 2014.gadu.**

Pamatojoties uz Domes Īpašumu pārvaldīšanas departamenta Dzīvokļu nodaļas datiem, ģimeņu skaits palīdzības saņemšanai dzīvokļa jautājumos ir bijis svārstīgs. **Salīdzinot ar 2013.gadu, uzskaitē ir par 44% mazāks ģimeņu skaits, kas vēlas saņemt palīdzību dzīvokļa veidā.** Daugavpils pilsētas domes Saistošie noteikumi Nr.31 (25.10.2007.) nosaka personu kategorijas un kritērijus pašvaldības dzīvokļu saņemšanai.

Pamatojoties uz Komunālās saimniecības pārvaldes datiem, **modernizēto rotaļu un sporta laukumu skaits fiziskajām aktivitātēm pilsētā ir pieaudzis par 209%.** Aktīvi tiek būvēti jauni rotaļu laukumi, paralēli tiek remontēti un modernizēti esošie rotaļu laukumi, veidojot ģimenēm ar bērniem piemērotu vidi.

Atbilstoši Daugavpils pilsētas Sociālā dienesta datiem, **trūcīgo personu īpatsvars sešu gadu laikā ir samazinājies par 3,5% (2013.g. 6%, 2019.g. 2,5%). Savukārt, salīdzinājumā ar 2013.gadu, finansējuma apjoms sociālajiem pabalstiem ir palielinājies par 14%.**

Daugavpils pilsētas pašvaldības policijas dati norāda, ka administratīvo pārkāpumu skaits ikgadēji ir svārstīgs. **Salīdzinot ar 2013.gadu, 2019.gadā administratīvo pārkāpumu skaits ir pieaudzis par 25,4%, savukārt, salīdzinot ar 2017.gadu, samazinājies par 11%, kas ir pozitīvi.** A/S Ceļu Satiksmes Drošības Direkcijas dati liecina, ka **ceļu satiksmes negadījumu skaits pilsētā ikgadēji pieaug vidēji par 9,5%.** Pašvaldība no savas puses uzlabo pilsētas satiksmes infrastruktūru, cenšas uzlabot redzamību uz ielām, kā arī uzlabot satiksmes dalībnieku drošību.

Ņemot vērā Latviešu kultūras centra, Sporta pārvaldes un domes Jaunatnes nodaļas informāciju, samazinoties iedzīvotāju skaitam, amatiermākslas kolektīvu un pašvaldības

sporta klubu dalībnieku skaits nav ievērojami samazinājies. Pirms vispārējiem latviešu dziesmu un deju svētkiem amatiermākslas kolektīvu dalībnieku skaits ir pat pieaudzis, atainojot iedzīvotāju interesi piedalīties šajos latviešiem nozīmīgajos svētkos. Jauniešu neformālās izglītības centrā nevalstisko organizāciju skaits ir svārstīgs. Salīdzinot ar 2013.gadu, NVO skaits neformālās izglītības centrā 2019.gadā ir pieaudzis par 75%, bet realizēto apakšprogrammu skaits ir nedaudz vairāk kā uz pusi pieaudzis.

Daugavpils pilsētas izglītības pārvaldes dati liecina, ka **pēdējos trīs gados ir pieaudzis izglītojamo skaits pirmsskolas izglītības iestādēs, bet samazinājies vispārizglītojošās iestādēs**, kas atbilst attīstības programmā noteiktajam vēlamajam attīstības scenārijam. **9.klašu absolventu skaits, salīdzinot ar 2013.gadu ir samazinājies, bet 12.klašu absolventu skaits ir pieaudzis, salīdzinot ar 2013.gadu.** Lielākā daļa izglītības iestāžu ēku ir atjaunotas, tiek pakāpeniski aprīkotas ar jaunām tehnoloģijām un pielāgotas labvēlīgai mācību videi. Pieejama īpaši bērniem attīstīta infrastruktūra - plašs izglītības iestāžu tīkls, laba materiāltehniskā bāze bērnu attīstībai, neveicina augstus centralizēto eksāmenu rezultātus. Daugavpils pilsētas izglītības iestādēs centralizētajos eksāmenos sasniegtie rezultāti dod iespēju analizēt skolēnu zināšanu līmeni un veikt nepieciešamos uzlabojumus izglītības iestāžu mācību darbā. Tiek strādāts, lai izglītības iestādes nodrošinātu pēc iespējas daudzpusīgu bērnu attīstību, lai skolās strādātu kvalificēti pedagogi, kuri veidotu atbilstošu kolektīvo gaisotni klasēs, aktivizētu un motivētu skolēnus.

Ikgadēji samazinās Daugavpils pilsētas bērnu un jauniešu centra "Jaunība" interešu izglītības programmās iesaistīto skaits. BJC „Jaunība” administrācija apzinās nepieciešamību palielināt tehniskās jaunrades pulciņu skaitu, jo tehniskā jaunrade un radošās industrijas ir jomas, kas nodrošina bērniem un jauniešiem ne tikai saturīga un lietderīga brīvā laika pavadīšanu, bet arī veicina viņu radošumu, inovatīvo darbību un jaunradi, sekmē karjeras izvēli un izaugsmi. Lai īstenotu modernas, inovatīvas tehniskās jaunrades programmas, ir nepieciešama mūsdienīga materiāli tehniskā bāze. Domājot par turpmāku interešu izglītības programmu īstenošanu, Daugavpils vispārizglītojošo izglītības iestāžu administrācija uzskata, ka būtu nepieciešama jaunu programmu realizācija, īpaši tādu, kuras ir saistītas ar mūsdienīgām tehnoloģijām un STEM zinātnēm (piemēram, robotika, programmēšana, utt.). Ar 2019.gada 1.jūliju BJC "Jaunība" pievienoja Daugavpils Inovāciju centru, kas paredz

īstenot mūsdienīgas programmas skolotājiem un izveidot jauno mācīšanās vidi skolēniem, jo jaunā pieeja mācību procesā paredz daudz eksperimentēt, pētīt, radīt inovatīvus risinājumus, attīstīt uzņēmējspējas, sasaistīt mācību saturu ar reālo dzīvi un digitālo vidi, apgūt prasmes, kas būtu noderīgas profesionālajā dzīvē nākotnē, sevišķi dabaszinātnēs, inženierzinātnēs un robotikā.

Kopējais profesionālo izglītības iestāžu absolventu skaits pieaug, bet ne strauji – salīdzinot ar 2013.gadu, tas ir pieaudzis par 9,4%. Bet augstākās izglītības iestāžu absolventu skaits ikgadēji sarūk, salīdzinot ar 2013.gadu, tas ir sarucis par 32%. Šī tendence varētu būt skaidrojama ar pienācīgi attīstīto profesionālās izglītības iestāžu infrastruktūru, plašiem sadarbības tīkliem, prakses iespējām ārzemēs, kā arī ātrāku nodarbinātību. Profesionālās izglītības iestādes piedāvā plašu amatu klāstu, ko var apgūt diezgan īsā laika periodā, iespējama mācīšanās arī pēc pamatizglītības iegūšanas, kas nav iespējams augstākās izglītības iestādēs. DU piedāvā studiju programmas, kas, galvenokārt, balstītas uz ekonomiku, sabiedriskajām attiecībām un bioloģiju, kas tiek piedāvāta diezgan augstā līmenī, taču netiek piedāvātas citas inovatīvas un šim laikam aktuālas profesionālā bakalaura apgūšanas iespējas.

Ārvalstu studentu skaits DU ir gandrīz nemainīgs. Šeit ārvalstu studentiem tiek nodrošinātas labas iespējas saņemt augstāko izglītību. Diemžēl ar katru gadu augstāko izglītību Daugavpils pilsētā izkonkurē profesionālā izglītība. Pilsētā ir reģionālas nozīmes augstākās izglītības iestāde – Daugavpils Universitāte, kur studējošie pārsvarā ir no citām tuvākām un tālākām pilsētām, ar kurām Daugavpilij ir funkcionālas saites, bet paši daugavpilieši labprātāk izvēlas studēt Rīgā vai ārzemēs. Aktīvāk jādarbojas eksporta tirgos, stiprinot ārējo DU mārketingu, lai piesaistītu vairāk ārvalstu studentu.

Valsts nodarbinātības aģentūras dati liecina, ka Jauniešu bezdarba līmenis ikgadēji samazinās, tikai 2019.gadā tas ir palielinājies par 0,83%. Jaunieši ir tā sabiedrības daļa, kas aktīvāk dodas darba meklējumos gan galvaspilsētā, gan arī ārzemēs.

Pašvaldība ir pietiekami pievērsusi uzmanību kultūras un aktīvās atpūtas pasākumu īstenošanai pilsētā, kā arī atbilstošas infrastruktūras attīstībai, lai padarītu mūsu pilsētu draudzīgāku un labvēlīgāku ģimenēm ar bērniem un jauniešiem līdz 18 gadiem. To pierāda 2017. un 2018. gadā Vides aizsardzības un reģionālās attīstības ministrijas (VARAM) rīkotajā konkursā “Ģimenei draudzīga pašvaldība” republikas nozīmes pilsētu pašvaldību grupā

iegūtā uzvara. Lai tieši jauniešiem vecuma grupā līdz 18 gadiem nerastos vēlme pēc skolas beigšanas doties studēt kaut citur, ir regulāri jāattīsta jauniešiem piemērota dzīves vide un jāattīsta vēl vairāk augstākās izglītības iespējas pilsētā, jāsniedz atbalsts pilsētas augstskolu attīstībā. Jauno, aktuālo un pieprasīto studiju programmu ieviešana profesionālās un augstākās izglītības iestādēs ir nepieciešama, lai veicinātu tās konkurētspējas pieaugumu un piesaistītu lielāku studējošo skaitu.

Otrā vidējā termiņa prioritāte

Ekonomika (E) - Ekonomika, kurā tiek attīstītas nozares ar augstu pievienoto vērtību.

Šī prioritāte tiek īstenota trīs rīcības virzienos “E1 Izglītības, zinātnes un uzņēmējdarbības kompleksa sadarbība”, “E2 Sakārtota un aktīva uzņēmējdarbības atbalsta vide” un “E3 Atpazīstams un attīstību veicinošs pilsētas tēls”. **Prioritātes ietvaros plānots realizēt 54 pasākumus un 262 projektus. Uz 2020.gada vidu īstenoto un īstenošanā esošo pasākumu īpatsvars no kopējā skaita ir 98,1% jeb 53 pasākumi, īstenoto un īstenošanā esošo projektu īpatsvars ir 96,9% vai 254 projekti (skat. 3.2.att., 3.4.att., pielikumā 4.tabula).**

Vidēja termiņa prioritātes	Rīcības virzieni	Uzdevumi	Projekti/ aktivitātes kopā	Īstenoti	Īstenošanā	Neīstenoti		
2. Ekonomika (E) - Ekonomika, kurā tiek attīstītas nozares ar augstu pievienoto vērtību	E1 Izglītības, zinātnes un uzņēmējdarbības kompleksa sadarbība	E1-1 Sadarbības veicināšana starp augstskolām, zinātniekiem un uzņēmējiem, zinātņu ietilpīgu uzņēmumu attīstība	35	23	12	0		
		E1-2 Nodarbinātības sekmēšana	9	7	2	0		
	E2 Sakārtota un aktīva uzņēmējdarbības atbalsta vide	E2-1 Efektīvs uzņēmējdarbības atbalsts	44	42	2	0		
		E2-2 Pieejamas industriālās zonas ar kvalitatīvu tehnisko infrastruktūru	47	35	10	2		
	E3 Atpazīstams un attīstību veicinošs pilsētas tēls	E3-1 Mārketiņa aktivitāšu nodrošināšana	23	22	1	0		
		E3-2 Kvalitatīvs un daudzveidīgs tūrisma piedāvājums	18	15	1	2		
		E3-3 Tūrisma objektu un infrastruktūras attīstīšana	76	58	14	4		
		E3-4 Starptautiskās, pārrobežu un reģionālās sadarbības veicināšana	10	8	2	0		
	2. Ekonomika (E) - Ekonomika, kurā tiek attīstītas n			Kopā:	262	210	44	8
				%	100%	80.15%	16.79%	3.05%

3.4.att. Investīciju plāna projektu īstenošanas progress 2.prioritātes ietvaros

Atbilstoši likumam “Par pašvaldībām”, pašvaldības autonomajās funkcijās ietilpst saimnieciskās darbības sekmēšana attiecīgajā administratīvajā teritorijā un rūpēšanās par bezdarba samazināšanu.

Prioritātes ietvaros ikgadēji tiek īstenoti uzņēmējdarbības vides atbalsta un veicināšanas pasākumi (piemēram, konkursi uzņēmējiem, starptautiskie pasākumi, Daugavpils uzņēmumu dalība starptautiskajās izstādēs, Grantu atbalsta programma mazo un vidējo uzņēmumu attīstībai), kas dažādo un uzlabo pilsētas iedzīvotājiem pieejamus produktus un pakalpojumus. Šajā laika periodā, pateicoties Grantu atbalsta programmai, tika

atbalstīti 57 jauni uzņēmumi un radītas 92 jaunas darbavietas. Kopumā grantu atbalsta programmai līdz 2020.gadam pieteikumus ir iesniedzis 191 jauns uzņēmums.

Ziemeļu rūpnieciskajā zonā tika īstenots tās revitalizācijas projekts, kura ietvaros tika izbūvētas plašas ražošanas telpas. Pašvaldība uzbūvēja objektu un pēc tam izsoles kārtā nodeva to lietošanā privātajam investoram – uzņēmumam SIA “Axon Cable”. Saskaņā ar izsoles noteikumiem, šis uzņēmums radīs vairāk nekā 60 jaunas darba vietas un veiks ievērojamas investīcijas ražošanā.

Tika pabeigts ERAF projekts „Degradēto rūpniecisko teritoriju reģenerācija Daugavpils pilsētas un Daugavpils novada teritorijās I kārtā”, paredzot, ka tiks radīta 141 jauna darba vieta. Uzsākti ERAF projekti “Degradēto rūpniecisko teritoriju reģenerācija Daugavpils pilsētas un Ilūkstes novada teritorijās II kārtā”, “Dienvidlatgales pašvaldību teritoriju pilsētvides revitalizācija ekonomiskās aktivitātes paaugstināšanai”, paredzot, ka tiks radītas 83 jaunas darba vietas. Projekts “Daugavpils pilsētas publiskās infrastruktūras sakārtošana uzņēmējdarbības veicināšanai” paredz, ka tiks izveidotas 80 jaunas darba vietas. Pārskata periodā tika uzsākts ERAF arī projekti “Daugavpils pilsētas Ziemeļu rūpnieciskās zonas publiskās infrastruktūras attīstība II kārtā”, “Daugavpils pilsētas Križu rūpnieciskās teritorijas publiskās infrastruktūras attīstība” un “Cietokšņa noliktavu zonas rūpnieciskās teritorijas reģenerācijas veicināšana un pieejamības uzlabošana”.

Iepriekšējos gados Daugavpils uzņēmumi aktīvi piedalījās LIAA administrētajās programmās un, izmantojot ES piešķirto līdzfinansējumu, īstenoja ražošanas procesu pilnveidi, palielināja uzņēmumu saražotās produkcijas pievienoto vērtību, izstrādājot jaunus produktus (piemēram, AS “Ditton pievadkēžu rūpnīca”, SIA “Regula Baltija”), kā arī aktīvi piedalījās ārējo tirgu apgūšanā un sadarbības paplašināšanā.

Pašvaldība ir izveidojusi Daugavpils pilsētas pašvaldības tūrisma attīstības un informācijas aģentūru (turpmāk - Aģentūra), kuras mērķis ir veicināt tūrisma nozares attīstību Daugavpils administratīvajā teritorijā, īstenojot pašvaldības tūrisma politiku, apzināt, pētīt un popularizēt kultūrvēsturisko mantojumu un sekmēt kultūras vērtību saglabāšanu, attīstīt tūrisma pakalpojumu klāstu un koordinēt tūrisma pakalpojumu sniegšanu pilsētas iedzīvotājiem un viesiem. Daugavpilī paradījās jauns tūrisma objekts - Latvijā lielākais Šmakovkas muzejs, kas piedāvā mūsdienīgu un atraktīvu stāstu par Latgales

alkoholisko dzērienu – šmakovku un tās darināšanas vēsturi. Kopumā šajā laikā Daugavpilī ir parādījušies 30 jauni tūrisma objekti un produkti.

Neīstenoto pasākumu īpatsvars ir 1.9% jeb 1 pasākums (skat. 3.1. att., 3.2.att., pielikumā 3.tabulā). Tas ir “E3-2-7 Atbalsts rekreācijas un ārstniecības kompleksu izveidošanai Daugavpils pilsētā”. **Neīstenoto projektu īpatsvars ir 3,05% jeb 8 projekti.** Arī pēc 2020.gada Daugavpils pilsētas pašvaldība aktīvi strādās pie degradēto industriālo teritoriju publiskās infrastruktūras sakārtošanas, lai rādītu labvēlīgu vidi jaunu uzņēmumu veidošanai un esošo attīstībai (piemērām, publiskās infrastruktūras sakārtošana; pilsētas rūpniecisko teritoriju publiskās infrastruktūras attīstība; degradēto objektu revitalizācija uzņēmējdarbības veicināšanai, utt.). Pašvaldība aktīvi strādās pie tūrisma objektu un infrastruktūras attīstības projektiem (piemērām, Latgales zoodārza, Daugavpils Novadpētniecības un mākslas muzeja, utt.).

Otrās prioritātes sasniegšanas izvērtējuma rādītāju vērtības norāda, ka Attīstības programmā noteiktā vēlamā attīstība norit kā plānots, uz 2020. gadu lielākā daļa rādītāju ir sasniegti ar novērotu pozitīvu tendenci (62,5%) (skat. pielikumā 4.tabulu). Daugavpils pilsētas uzņēmējdarbības vidē ir notikušas izmaiņas, par ko liecina arī statistiskie rādītāji. No otrās prioritātes visiem rezultatīvajiem rādītājiem 18,8% nav īpaši ne uzlabojušies, ne pasliktinājušies. Tie ir tādi rādītāji kā tirgus sektora ekonomiski aktīvi uzņēmumi uz 1000 iedzīvotājiem, ārvalstu tiešo investīciju apjoms un starptautisku pasākumu skaits pilsētā gadā. Negatīva tendence otrās prioritātes ietvaros (18,7%) vērojama tādiem rādītājiem kā uzņēmumu skaits Daugavpils Biznesa inkubatorā, reģistrēto uzņēmumu skaits, kā arī pilsētas tēla reklāmas kampaņu skaits (starptautiskās izstādes).

Atbilstoši Lursoft datiem, reģistrēto uzņēmumu skaits Daugavpilī ikgadēji samazinās vidēji par 6%, ko ietekmē ārējās tirdzniecības nosacījumu izmaiņas. Savukārt uzkrāto tiešo ārvalstu investīciju apjoms pieauga par 14,1% attiecībā pret 2013.gadu, tomēr Daugavpilī šis rādītājs ir zemāks kā Rīgā, Ventspilī, Liepājā, Jūrmalā, Jelgavā un Valmierā. Daugavpils pilsētas domes Attīstības departamenta Biznesa attīstības nodaļa aktīvi sadarbojās ar uzņēmumiem, izplatot biznesa piedāvājumus, iespējas piedalīties dažādos uzņēmējdarbību veicinošos pasākumos, semināros un ES struktūrfondu un citu ārvalstu finanšu programmās.

Strādājošo mēneša vidējā bruto darba samaksa Daugavpilī 2019.gadā bija 805 eiro, kas ir par 48% lielāka kā 2013.gadā. Darba samaksas pieaugumu varētu skaidrot ar izmaiņām nodokļu politikā valsts līmenī. Salīdzinājumam – vidējā bruto darba samaksa Latvijā 2019.gada beigās bija 1 152 eiro. **Daugavpilī vidējā darba samaksa ir nedaudz lielāka nekā vidējā darba samaksa Latgales reģionā (2019.g. 751 eiro), bet tā ir aptuveni 30% zemāka kā vidējā darba samaksa Latvijā.** 2019. gadā vidējā iedzīvotāju ienākuma nodokļa iemaksas Daugavpilī bija 484,89 eiro uz vienu iedzīvotāju. Šie rādītāji ir cieši saistīti ar saņemto darba samaksu, kura arī Daugavpilī un vidēji Latvijā ir atšķirīga. Iedzīvotāju ienākumu nodokļa apjoms uz vienu iedzīvotāju Daugavpilī joprojām bijis zemākais visu republikas nozīmes pilsētu vidū. **Pamatbudžeta ieņēmumi ir palielinājušies – salīdzinot ar 2013.gadu, tie ir par 52% lielāki.**

2017.gadā janvārī oficiāli tika atvērts jauns Daugavpils biznesa inkubators. Daugavpils Biznesa inkubatora uzņēmumu skaits ikgadēji samazinās - 2019.gadā tajā bija reģistrēti 29 uzņēmumi. Kopš 2017. gada janvāra Latgalē darbojas arī Specialā ekonomiskā zona (SEZ), kuras priekšrocības varēs izmantot gan vietējie uzņēmēji, kas plāno paplašināt un dažādot savas ražošanas jaudas un produktus, gan arī ārzemju investori, kuri vēlas uzsākt uzņēmējdarbību Latgalē. Latgales SEZ atbalsta esošo uzņēmumu attīstību un sniedz iespēju radīt jaunas darba vietas, ilgtermiņā samazinot migrāciju, kas šobrīd arī ir vērojams – migrācijas saldo pēdējos divos gados ir pozitīvs, un nodrošinot nodarbinātības pieaugumu – bezdarba līmenis ir samazinājies.

Uzņēmumu skaits, ar kuriem sadarbojas Daugavpils Universitāte, ar katru gadu ir pieaudzis. Diemžēl patentu skaits Daugavpils Universitātē ir palicis nemainīgs – katru gadu 5 patenti. Tas galvenokārt ir saistīts ar patentēšanas ikgadējām izmaksām.

Sadarbībā ar Daugavpils pilsētas domi DU regulāri rīko Zinātnes festivālu, tādējādi popularizējot zinātņi un augstākās izglītības prestižu. Studiju procesa modernizēšana, jaunu programmu ieviešana, aktīvā mārketinga politika un akadēmiskā personāla kvalifikācijas pilnveidošana sekmēs studējošo piesaisti programmām valsts prioritārajos virzienos un veicinās ne tikai reģiona, bet arī valsts attīstību.

Atpazīstamībai un attīstību veicinoša pilsētas tēla veidošanai tika organizēts lielāks starptautisko pasākumu skaits Daugavpils pilsētā kultūras, sporta, sadarbības projektos, kā arī uzņēmējdarbības vides veicinoši pasākumi. Tomēr samazinājās pilsētas tēla reklāmas

kampanu un starptautisko izstāžu skaits. Nepieciešams izskatīt iespēju pilsētas tēla uzlabošanai izmantot jaunas tehnoloģijas un vairāk izmantot pilsētas zīmola izveides iespējas.

Pārrobežu kultūras projekti veicina ne tikai kultūras jomas attīstību, bet arī pozitīvi ietekmē pilsētas tēlu un tūrisma nozari kopumā. Tūrisma nozares un kultūras jomas attīstība, radot sinerģiju, potenciāli varētu uzlabot Daugavpils pilsētas sociālekonomiskās attīstības rādītājus. Laika posmā līdz 2019.gadam sadarbības projektu skaits pārrobežu programmas ietvaros ir turējies tajā pašā līmenī un pašvaldība ir aktīvi sadarbojusies ar pārrobežu partneriem, lai popularizētu sevi kā tūrisma galamērķi un iegūtu pārrobežu pieredzi aktivitāšu īstenošanā.

Saskaņā ar CSP datiem ārvalstu viesu pavadīto nakšu skaits pieauga par 20%, salīdzinot ar 2014.gadu. Savukārt Latvijas tūristu pavadīto nakšu skaits ir pieaudzis par 69% salīdzinājumā ar 2014.gadu. Saskaņā ar Aģentūras statistikas datiem lielākais ārvalstu apmeklētāju skaits ir no Lietuvas, Krievijas, Polijas, Apvienotās Karalistes, Vācijas un Baltkrievijas. Pamatojoties uz CSP 2019.gada datiem, ārvalstu viesu nakšņojumu skaits Daugavpilī ir nedaudz zemāks kā Liepājā, bet gandrīz trīs reizes lielāks nekā Ventspilī, 7 reizes zemāks kā Jūrmalā un 73 reizes zemāks kā Rīgā. Līdz ar to, ir jāturpina aktīvs darbs pie tūrisma piedāvājumu attīstības un pilsētas atpazīstamības uzlabošanas.

Tūrisma attīstība pilsētā vērtējama augstā līmenī, kur lielākā uzmanība tiek pievērsta Daugavpils cietoksnim un tieši Marka Rotko Mākslas centram, kurš iemanto popularitāti visā Eiropā. 2018.gadā Daugavpils cietokšņa reģenerācijas projekts saņēma visaugstāko starptautiskas žūrijas novērtējumu Eiropas Padomes (EP) ģenerālsekretariāta konkursa Eiropas Ainavu balvu (Ainavu balvas) 5.sesijā (EUROPEAN LANDSCAPE CONVENTION, LANDSCAPE AWARD OF THE COUNCIL OF EUROPE, 5th Session – 2016-2017), “Daugavpils Cietokšņa reģenerācija un kultūrvēsturisko objektu saglabāšana”. Cietoksnis pamazām pārtop par tūrisma anklāvu Daugavpils robežās, īstenojot vairākus projektus tā atjaunošanai un tūrisma, kā arī tūrisma uzņēmējdarbības veicināšanai. Jāpievērš vairāk uzmanības tieši tam, kā pilsētas tūrisma resursi tiek piedāvāti, kāds ir mārketing, lai veicinātu gan vietējo, gan ārvalstu tūristu pieplūdumu un dotu finansiālu pienesumu pašvaldībai, jo pagaidām tieši reklāma un pasniegšanas veids ir nepietiekošs. Katru gadu tiek veidoti jauni video, kas parāda pilsētas tūrisma piedāvājumu.

Atbilstoši Aģentūras datiem, Daugavpilī parādījās daudz jaunu tūrisma piedāvājumu, padarot Daugavpili pievilcīgāku iedzīvotājiem un viesiem, tie labvēlīgi ietekmēja pilsētas apmeklētību. Starp tiem ir Šmakovkas muzejs, Daugavpils zinātkāres centrs "Zinoo", kvesta istaba "ESCAPE room", šaha un dambretes muzejs, Medicīnas vēstures ekspozīcija Medicīnas koledžā, Pirmā pasaules kara muzejs, mākslas telpa "Emma Art", piedzīvojumu parks "Tarzāns", kvesta istaba "Doordom", velo noma, SOT kajaku noma, ūdens inventāra noma "SUPup", mākslas galerija "Baltais zirgs", vintāžas mēbeļu un interjera salons "Vintāža", sietspiedes studija, trušu pilsētiņa Latgales zoodārzā, ekskursijas pa Daugavu ar plotu un liellaivu "Pilsēta Daugavas krastā", Polijas karalim Stefanam Batorijam veltītā piemiņas zīme, Medicīnas koledžas izstāde, medicīnas izstāde ar kontracepcijas ekspozīciju Daugavpils cietoksnī. Vasaras sezonā darbojas Daugavpils cietokšņa 1.krasta lunetes kordegardes ēka, Nikolaja vārtu iekštelpās darbojas Daugavpils sikspārņu centrs un vēsturisko tērpu ekspozīcija "Atmiņu lāde", aktīvai atpūtai pilsētas centrā ir labiekārtots Esplanādes skvērs ar modernu Baltijā pirmo veloparku pilsētvidē, kur ir ierīkota piedzīvojumu trase, skeitparks, velotrase un bērnu aktivitāšu zona. Pilsētā ir pieejami retro tramvaja pakalpojumi - tramvaju vagoni RVR Nr.065 aprīkoti ar mēbeļu, video un audio iekārtām, tāpat arī ploti SOLO un liellaiva DINA, un pirmais veikparks Latgalē, kas atrodas Ruģeļu ūdenskrātuvē. 2017.gada maijā Daugavpils Stropu mežā, pie Lielā Stropu ezera tika atvērts ceturtais aktīvās atpūtas un piedzīvojumu parks Latvijā „Tarzāns”.

Lielākā daļa no realizētajām aktivitātēm tika vērsta uz publiskās infrastruktūras izveidi vai uzlabošanu, līdz ar to paveiktais darbs ir ilgtermiņa ieguldījums.

Trešā vidējā termiņa prioritāte

Vide (V) – Estētiski un funkcionāli sakārtota un attīstīta pilsētvide.

Šī prioritāte tiek īstenota četros rīcību virzienos “**V1 Ilgtspējīgs transports un infrastruktūra**”, “**V2 Kvalitatīva, videi draudzīga sociālā un tehniskā infrastruktūra**”, “**V3 Kultūrvēsturiskā mantojuma apzināšana, saglabāšana un attīstīšana**” un “**V4 Veselīga un ekoloģiski tīra dzīves vide**”. **Prioritātes ietvaros plānots realizēt 50 pasākumus un 515 projektus. Uz 2020.gada vidu īstenoto un īstenošanā esošo pasākumu īpatsvars no**

kopējā skaita ir 96% jeb 48 aktivitātes, īstenoto un īstenošanā esošo projektu īpatsvars ir 98.3% jeb 506 projekti (skat. 3.5.att., pielikumā 6.tabulā).

Vidēja termiņa prioritātes	Rīcības virzieni	Uzdevumi	Projekti/ aktivitātes kopā	Īstenoti	Īstenošanā	Neīstenoti	
3. Vide (V) – Estētiski un funkcionāli sakārtota un attīstīta pilsētvide	V1 Ilgtspējīgs transports un infrastruktūra	V1-1 Pilsētas starptautiskās sasniedzamības uzlabošana un integrācija TEN-T transporta tīklā	20	11	4	5	
		V1-2 Sabiedriskā transporta pilnveidošana	36	26	9	1	
		V1-3 Augstas kvalitātes pilsētas transporta infrastruktūra	109	58	51	0	
	V2 Kvalitatīva, videi draudzīga sociālā un tehniskā infrastruktūra	V2-1 Energoefektivitātes pasākumu veikšana	69	52	17	0	
		V2-2 Augstas kvalitātes komunālie pakalpojumi	119	93	24	2	
		V2-3 Atkritumu saimniecība ar augstu šķirošanas īpatsvaru	6	6	0	0	
		V2-4 Pilsētvides pieejamības nodrošināšana	18	17	1	0	
	V3 Kultūrvēsturiskā mantojuma apzināšana, saglabāšana un attīstīšana	V3-1 Kultūrvēsturiskā mantojuma apzināšana un popularizēšana	0	0	0	0	
		V3-2 Kultūrvēsturiskā mantojuma saglabāšana un attīstīšana	21	13	7	1	
	V4 Veselīga un ekoloģiski tīra dzīves vide	V4-1 Augsta vides kvalitāte ar ērtu, pievilcīgu un inovatīvu pilsētas labiekārtojumu	112	92	20	0	
		V4-2 „Zaļās” domāšanas un ekoloģiskā dzīvesveida veicināšana	5	5	0	0	
	3. Vide (V) – Estētiski un funkcionāli sakārtota un attīstīta pilsētvide			Kopā:	515	373	133
			%	100%	72.4%	25.8%	1.7%

3.5.att. Investīciju plāna projektu īstenošanas progress 3.prioritātes ietvaros

Prioritātes ietvaros ikgadēji tika īstenoti pilsētas ielu posmu, lietus ūdens kanalizācijas, autostāvvietu, tiltu, kāpņu, pilsētas ielu apgaismojuma un gājēju ietvju pārbūves, izbūves vai atjaunošanas darbi satiksmes uzlabošanai, veikta degradēto nekustamo īpašumu sakārtošana, pabeigti nozīmīgi tranzītielas atjaunošanas projekti. KF projekta “Videi draudzīga sabiedriskā transporta infrastruktūras attīstībai Daugavpils

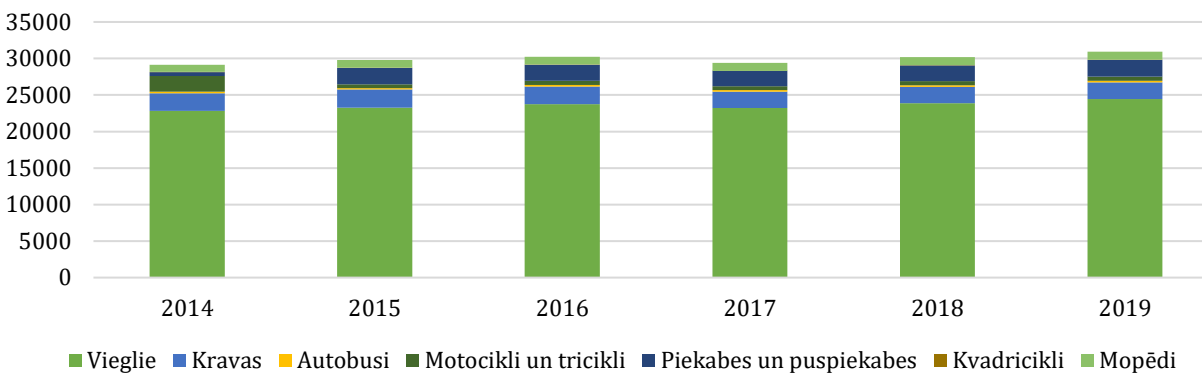
pilsētā” SAM 4.5.1.ietvaros ir izbūvēta jauna tramvaju līnija posmā no Vasarnīcu ielas līdz Daugavpils reģionālajai slimnīcai (2.26 km), līdz 2020.gada beigām būs pabeigta esošās tramvaju līnijas pārbūve 2.06 km garumā, esošā kontakttīkla pārbūve, kā arī būs veikta tramvaju parka modernizācija (8 četrasu tramvaju vagonu iegāde). Esplanādē izbūvēts multifunkcionālais Velo-Skeit parks, veikta Šuņicas un Meļņičkas upju krastu attīrīšanas darbi, veikta zivju resursu pavairošana pilsētas ezeros, Porohovkas ezera ekoloģiskā stāvokļa uzlabošana un parka infrastruktūras uzlabošana. Tika pabeigta ERAF projekta “Smilšu – Smiltenes transporta mezgla 1.kārtas būvniecība” īstenošana SAM 6.1.4. ietvaros. Izbūvētā Smilšu – Smiltenes transporta mezgla 1.kārta, nodrošina pilsētas savienojamību ar TEN-T tīklu (Smiltenes ielas divlīmeņu krustojuma pārvada ar pievadiem būvniecība līdz Smilšu un Kauņas ielu krustojumam). Tāpat Komunālās saimniecības pārvalde ir veikusi daudzus pilsētas ielu seguma pārbūves un izbūves darbus, kas uzlaboja pārvietošanos pilsētas ietvaros. Plānošanas perioda sākumā Daugavpilī sāka darboties šķiroto atkritumu savākšanas laukums Daugavpils pilsētas apkaimē - Līginišķos, bet Daugavpils pilsētas atkritumu apglabāšanas poligonā „Cinīši” - sadzīves atkritumu šķirošanas līnija.

Neīstenoto pasākumu īpatsvars ir 4% - pilsētai nozīmīgs pasākums “V1-1-3 Starptautiskās reģionālās lidostas „Daugavpils” attīstība”. Neīstenoto projektu īpatsvars ir 1.7% jeb 9 projekti.

Līdz 2020.gadam Daugavpils pilsētas pašvaldība aktīvi strādāja pie pašvaldības ēku energoefektivitātes paaugstināšanas, publiskā ielu apgaismojuma modernizācijas, kultūrvēsturiskā mantojuma saglabāšanas un Daugavpils Cietokšņa attīstības, jaunu hidrotehnisko būvju būvniecības plānošanas plūdu apdraudētajās teritorijās, komunālo pakalpojumu infrastruktūras attīstības projektiem, piemēram, siltumtīklu pārbūves, siltumcentrāles Nr.3 pārbūves par biomasas katlumāju, ūdensapgādes un kanalizācijas sistēmas attīstības utt., kā arī uzsāka darbu pie tehniski-ekonomiskā pamatojuma izstrādes Daugavpils lidostas attīstībai. Apzinoties Daugavpils lidostas stratēģisko nozīmi pilsētas un reģiona ekonomiskajai izaugsmei, pašvaldība turpina meklēt iespējas Lidostas projekta īstenošanai. Pašvaldība atbalstīja vides aizsardzības projektus, kas sekmē dabas resursu ilgtspējīgu izmantošanu, saglabājot sugu bioloģisko daudzveidību, bet turpmāk ir nepieciešams vecināt, lai otrā lielākajā Latvijas pilsētā būtu gaisa kvalitātes novērojumu pieslēgums valsts tīklā.

Trešās prioritātes sasniegšanas izvērtējuma rādītāju vērtības norāda, ka līdz 2020.gadam lielākā daļa rādītāju ir sasniegti (76,2%), ir pāris rādītāji (19%), kuru vērtības ir bijušas svārstīgas un nav ievērojami uzlabojušās, vai pasliktinājušās. Tie ir tādi rādītāji kā “darbojas starptautiskā reģionālā lidosta”, ko nav izdevies attīstīt, kā arī inovatīvie tehniskie risinājumi Daugavpils pilsētas sabiedriskā transporta pakalpojumus, šķiroto atkritumu apjoms, kas nodots pārstrādei ir pieaudzis, salīdzinot ar 2013.gadu, bet svārstīgs un samazinājies 2019.gadā, kā arī dalītās atkritumu vākšanas laukumu skaits ir bijis nemainīgs pēc 2015.gada. Negatīvs rādītājs ir Daugavpils lidostā apkalpoto pasažieru skaits - tā kā lidostu šajā periodā nav izdevies atdzīvīnāt, tad arī pasažieru nav bijis (skat. pielikumā 7.tabulu).

Pamatojoties uz Komunālās saimniecības pārvaldes datiem, **pamazām notiek asfaltēto ceļu īpatsvara pieaugums**, bet vērienīgie grants ceļu pārbūves darbi tiks uzsākti tikai 2020.gada 2.pusē. Pateicoties vairākiem ES fondu projektiem, kuros tika integrēta arī veloceļu izbūve, **gandrīz divas ar pus reizes ir pieaudzis kopējais veloceļu garums Daugavpilī. Nedaudz palielinoties reģistrēto automobiļu skaitam, pieaugot pilsētas centra apmeklētībai, par 21% palielinājās klientu skaits, kas izmantoja maksas autostāvvietu pakalpojumus** (skat. 3.6.att.).



3.6.attēls. Fizisku personu reģistrēto transportlīdzekļu skaita dinamika Daugavpilī gada sākumā (avots: CSDD, 2020.g.)

Transporta tehnikas vienību īpatsvars pašvaldības kopējā transporta parkā, kas nepārsniedz optimālo ekspluatācijas periodu (tramvajiem - 20 gadi, autobusiem - 10 gadi), pēc AS “Daugavpils satiksme” un SIA “Daugavpils autobusu parks” datiem ir procentuāli palielinājies, jo pēdējos gados realizēts videi draudzīga sabiedriskā transporta

attīstības projekts, kura ietvaros ir iepirkti jauni tramvaju vagoni, kas atbilst mūsdienu prasībām. Pašvaldības plānos pēc 2020.gada ir nomainīt autobusu parku uz videi draudzīgu transportu, tādējādi mazinot sabiedriskā transporta ietekmi uz vidi un nodrošināt ilgtspējīgu un drošu pārvietošanos iedzīvotājiem.

Daugavpils pilsētas pašvaldība ir apņēmusies realizēt enerģijas politiku, kuras mērķi ir saistīti ar enerģijas patēriņa samazināšanu. Pašvaldība ieviesusi Daugavpils pilsētas Ilgtspējīgas enerģijas rīcības plānu 2016.-2020. gadam kopā ar energopārvaldības sistēmu, atbilstoši ISO 50001:2011 standarta prasībām.

Daugavpils pilsēta ir viena no pirmajām LR pilsētām, kas ieviesa sertificēto energopārvaldības sistēmu pašvaldības ēkās, ielu publiskā apgaismojuma un sabiedriskā transporta pakalpojuma nodrošināšanā. Daugavpils pilsētas pašvaldība ir viena no tām pašvaldībām, kas *domā un rīkojas zaļi* un meklē risinājumus, lai optimizētu enerģijas resursu izmantošanu, plānojot un ieviešot energotaupības pasākumus. 2016.gadā nogalē pašvaldība pievienojās arī Pilsētu mēru paktam.

Positīvi vērtējams, ka ar valsts un ES finansējumiem ikgadēji palielinās pašvaldības sociālās infrastruktūras objektu īpatsvars ar augstu energoefektivitāti, atjaunoto siltumtrašu īpatsvars, ka arī energoefektīvo gaismekļu īpatsvars publisko teritoriju apgaismojumā. **Tomēr, lai sasniegt ieplānoto energotaupīgo gaismekļu īpatsvaru līdz 2020.gadam nav izdevies.** Ir nepieciešams piesaistīt finanšu līdzekļus, lai īstenotu vērienīgus modernizācijas projektus. Šajā periodā, noslēdzoties KF projektam “Ūdenssaimniecības attīstība Daugavpilī, III kārtā” pieauga arī kopējais ūdensapgādes/kanalizācijas tīkls pilsētas teritorijā. Pilsētā ir uzsākts Kohēzijas fonda līdzfinansētais projekts “Ūdensapgādes un kanalizācijas sistēmas attīstība Judovkas rajonā, Daugavpilī” (SAM 5.3.1.), kura īstenošanas rezultātā kvalitatīviem ūdenssaimniecības pakalpojumiem līdz 2023.gada beigām tiks izveidoti vismaz 356 pieslēgumi pilsētas kanalizācijas un ūdensapgādes tīkliem un pieslēgti 1 076 pilsētas iedzīvotāji Judovkas rajonā (vidēji 3 iedzīvotāji uz 1 pieslēgumu), tādējādi uzlabojot iedzīvotāju dzīves vides kvalitāti un publisko pakalpojumu pieejamību pilsētā. Investīciju projekta īstenošana ļaus attīstīt sabiedriskās ūdenssaimniecības pakalpojumu izmantošanu, uzlabot to pieejamību un nodrošināt kvalitatīvu dzīves vidi vietējiem iedzīvotājiem, samazinot apkārtējā vidē novadīto piesārņojumu un ūdenstilpju eutrofikācijas riskus Daugavas upes baseina apgabalā.

Pozitīvi vērtējams ir tas, ka Daugavpilī sāka darboties šķirotu atkritumu savākšanas laukums Daugavpils pilsētas apkaimē - Liģinišķos, bet līdz 2020.gadam plānots vēl 3 šķirotu atkritumu savākšanas laukumus Ķīmijā, Dzelzceļniekā un Cietoksnī nav izdevies izbūvēt. Daugavpils novada Demenes pagastā, sadzīves atkritumu poligonā "Cinīši" darbojas mūsdienīga atkritumu šķirošanas līnija. Šāda atkritumu šķirošana ļāva samazināt atkritumu noglabāšanu poligonā vismaz par 50%. Savukārt jau sašķirotie atkritumi tiks pārdoti otrreizējai pārstrādei. Pamatojoties uz SIA "Atkritumu apsaimniekošanas Dienvidlatgales starppašvaldību organizācija" uzņēmuma datiem, **2019.gadā pārstrādei nodoto šķirotu atkritumu apjoms ir 16 reizes lielāks nekā 2013.gadā.**

SIA "AADSO" 2020.gada vasarā ir iesniedzis projektu "Bioloģiski noārdāmo atkritumu pārstrādes iekārtu izveide poligonā "Cinīši" SAM 5.2.1. ietvaros. Projekta apstiprināšanas gadījumā tā ietvaros Daugavpils novadā, pie poligona "Cinīši" tiks izveidotas bioloģiski noārdāmo atkritumu pārstrādes iekārtas ar pārstrādes jaudu 17 000 t/gadā un iegādāts iekārtu ekspluatācijai nepieciešamais papildu aprīkojums. Projekta mērķis ir attīstīt bioloģiski noārdāmo atkritumu pārstrādi, veicināt atkritumu vairākkārtēju izmantošanu Daugavpils pilsētā. Savukārt šī paša SAM 5.2.1. ietvaros Daugavpils pilsētas pašvaldības iestāde atlasei ir iesniegusi projektu - "Bioloģiski noārdāmo atkritumu pārstrādes iekārtu izveide" īstenošanai, kompostēšanas laukuma izveide Daugavpils pilsētā". Projekta ietvaros plānots Lignišķu mikrorajonā izveidot bioloģiski noārdāmo atkritumu kompostēšanas laukumu ar pārstrādes jaudu 1900 t/gadā.

2019.gadā Daugavpilī ekspluatācijā tika nodoti 123 būvniecības objekti, kas ir vairāk nekā iepriekšējos gados. Pēdējā gadā visvairāk ekspluatācijā tika nodotas privātās dzīvojamās ēkas, dārza māju, saimniecības ēku, pirts, garāžu u.tml. ēku būvniecības un pārbūves objekti, kā arī inženierbūves un inženierkomunikācijas. Nozīmīgākie 2019.gadā ekspluatācijā nodotie objekti pārsvarā tika finansēti no valsts un pašvaldības līdzekļiem. Tas norāda uz to, ka pēdējā gadā notika Eiropas Savienības projektu finansēto būvniecības darbu īstenošana. Tuvojoties Eiropas Savienības fondu plānošanas perioda beigām, pašvaldība aktīvi strādāja pie infrastruktūras attīstības.

Pozitīvi vērtējams ir tas, ka pašvaldībā ikgadēji pieaug labiekārtoto un kārtībā uzturēto parku īpatsvars, sakārtoto ūdens objektu un labiekārtoto peldvietu skaits pilsētas teritorijā. Veselīgas un ekoloģiski tīras dzīves vides ietvaros tika veikti zaļās

teritorijas un ūdensmalu sakārtošanas, zivju resursu pavairošanas projekti, atkritumu apsaimniekošanas pasākumi, kā arī pašvaldības darbinieku un sabiedrības informēšanas un vides izglītošanas pasākumi. Attīstoties ražošanas uzņēmumiem, dzelzceļa parkam un transporta infrastruktūrai, kā arī palielinoties transporta līdzekļu skaitam, ir svarīgi nodrošināt pilsētas iedzīvotājiem ekoloģiski tīru dzīves vidi, nodrošinot regulāru gaisa monitoringu Daugavpilī, kas šobrīd pilsētas teritorijā nav pieejams.

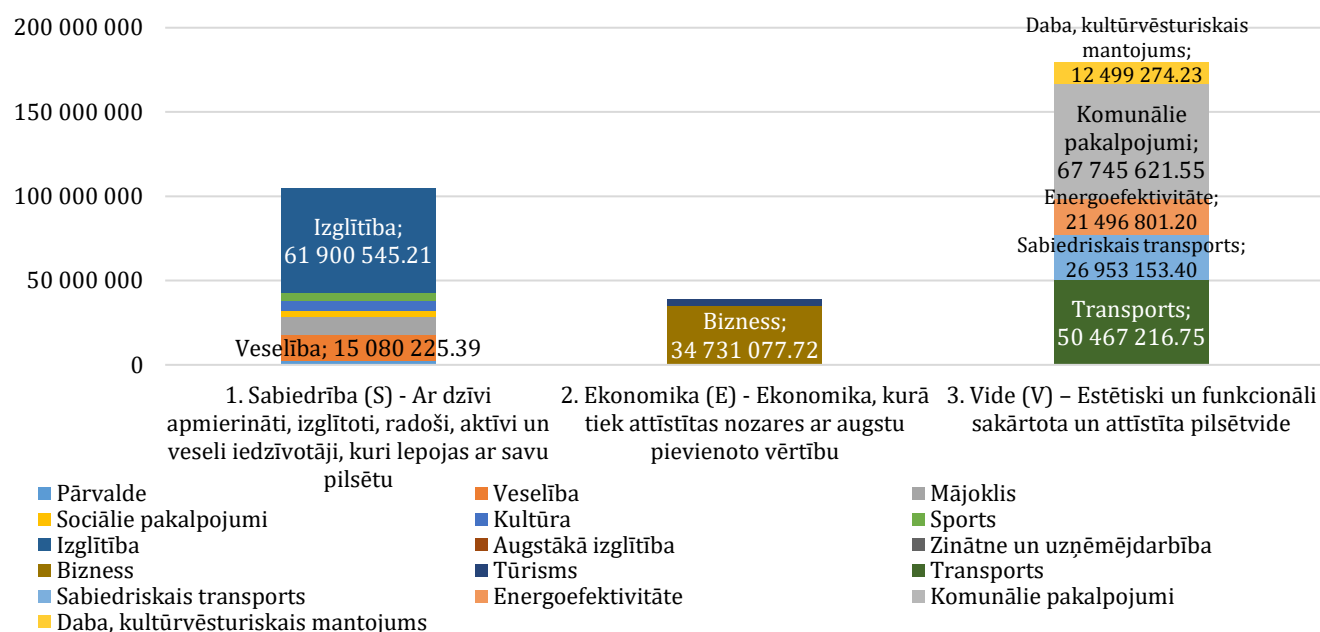
Saskaņā ar Aģentūras statistikas datiem, visapmeklētākie tūrisma objekti Daugavpilī ir Daugavpils cietoksnis un tūrisma objekti, kas atrodas tajā - Daugavpils cietokšņa Kultūras un informācijas centrs un 1. krasta lunete, Daugavpils Marka Rotko mākslas centrs, vēsturisko tērpu ekspozīcija "Atmiņu lāde" un mākslas galerija "Baltais zirgs", Latgales zoodārzs, Šmakovkas muzejs, Daugavpils skrošu rūpnīca, Daugavpils inovāciju centrs, Baznīcu kalns, Daugavpils Novadpētniecības un mākslas muzejs un Daugavpils sikspārņu centrs. Daugavpils bija un paliek populārs tūrisma galamērķis gan ārvalstu viesiem, gan Latvijas ceļotājiem. Var secināt, ka pilsēta attīstās kā populārs tūrisma galamērķis ar inovatīviem tūrisma produktiem, kas sekmē pilsētas konkurētspējas pieaugumu un labvēlīgi ietekmē sociālekonomisko vidi, popularizējot Daugavpils pilsētu iekšzemes un ārvalstu tūrisma tirgos. **CSP dati par ārvalstu viesu pavadītajām naktīm liecina, ka Daugavpilī, salīdzinot ar citām Latvijas lielajām pilsētām, izņemot Rīgu un Jūrmalu, ir otrs lielākais skaits pēc Liepājas 2019.gadā.** Saskaņā ar statistikas datiem, tūristu skaits katru gadu pieaug, kas liecina arī par tūrisma aktivitātes pieaugumu pilsētā. To varētu skaidrot ar vietējā un reģionālā tūrisma lomas pieaugumu. Ņemot vērā vērienīgu projektu īstenošanu un jaunu projektu uzsākšanu Daugavpils cietoksnī, kā arī darbību realizēšanu, kuras vērsta uz pilsētas tūrisma tēla attīstību, turpmāko 5 gadu laikā var prognozēt būtisku tūristu plūsmas pieaugumu. Augsti prioritāri tūrisma tirgi joprojām Lietuva, Krievija, Polija un Vācija. Laika posmā no 2016. līdz 2019. gadam tieši no šīm valstīm ieceļojošo tūristu skaits ir vislielākais.

4. KOPSAVILKUMS

Ņemot vērā ES struktūrfondu piedāvātās iespējas, aktualizējot investīciju plānu, tajā tika iekļautas papildus aktivitātes vai tika precizētas esošās. Pašvaldības administrācija pielāgo Attīstības programmas ieviešanu atbilstoši pilsētas vajadzībām. Iekļaujot attīstības projektus investīciju plānā, īpaši tos, kuros tiek veikta ES finansējuma piesaiste, pašvaldības administrācija ievēro „novērtēšanas principu”, lai objektīvi novērtētu katra projekta lietderību un ilgtspēju, kā arī īstenotā projekta ietekmi uz pašvaldības budžetu - kredītu atmaksu, objektu uzturēšana u.c.

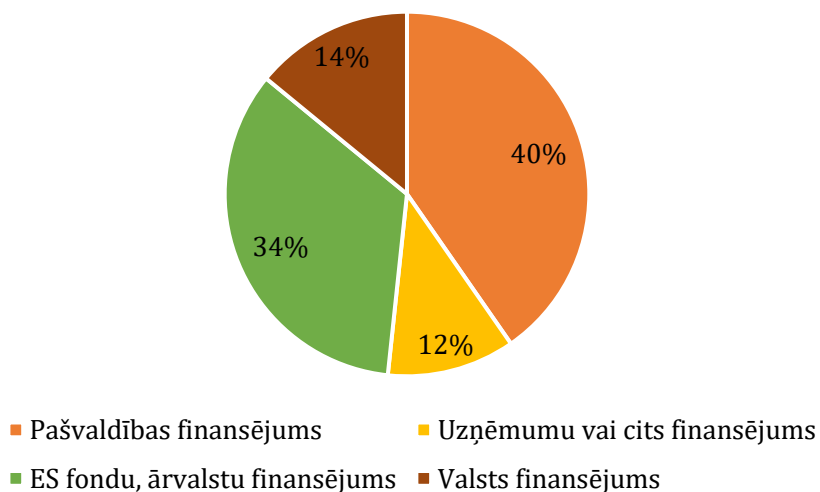
Analizējot Attīstības programmas ieviešanu prioritāšu griezumā, var secināt, ka tā tiek ieviesta vienmērīgi. **Visvairāk ir paveikts 1. un 3.prioritātes ietvaros – izglītības, veselības, kā arī komunālo pakalpojumu, transporta un energoefektivitātes jomās.** Tas ir saistīts ar to, ka pašvaldība aktīvi strādāja pie ES fondu līdzekļu piesaistes, lai padarītu pilsētas vidi labvēlīgāku iedzīvotājiem un centās sasniegt savus iepriekš nospraustos energoefektivitātes mērķus.

Vislielākais finansējums tika izlietots 3.prioritātes mērķa sasniegšanai noteikto pasākumu ietvaros – 179 milj. eiro, pēc tam 1.prioritātei – 104.9 milj. eiro un 2.prioritātei – 38.9 milj. eiro. Šīs prioritātes ietvaros ir iekļauti arī valsts SIA „Daugavpils psihoneiroloģiskā slimnīca” attīstības projekti, kurā sniedz specializētos stacionāros pakalpojumus iedzīvotājiem, kā arī profesionālo izglītības iestāžu un Daugavpils Universitātes attīstības projekti. Otrās prioritātes ietvaros tiek ieskaitīti arī pilsētai nozīmīgu uzņēmumu attīstības projekti. Trešās prioritātes ietvaros ir liels pašvaldības kapitālsabiedrību ieguldījums infrastruktūras modernizācijā. Kopējais investīciju apjoms, kas tika piesaistīts pilsētas attīstībā līdz 2020.gadam, sastāda 323 milj. eiro (skat. 4.1.att.).



4.1. attēls. Investīcijas pilsētas attīstībā 2014.-2020.gadam Attīstības programmas prioritāšu īstenošanai

Lielākais finansiālais ieguldījums pilsētas attīstībā 40% ir pašvaldības finansējums, tad seko ES fondu un ārvalstu finansējums 34% apmērā, 14% ir valsts atbalsts, bet 12% uzņēmumu privātais ieguldījums (skat. 4.2.att.).

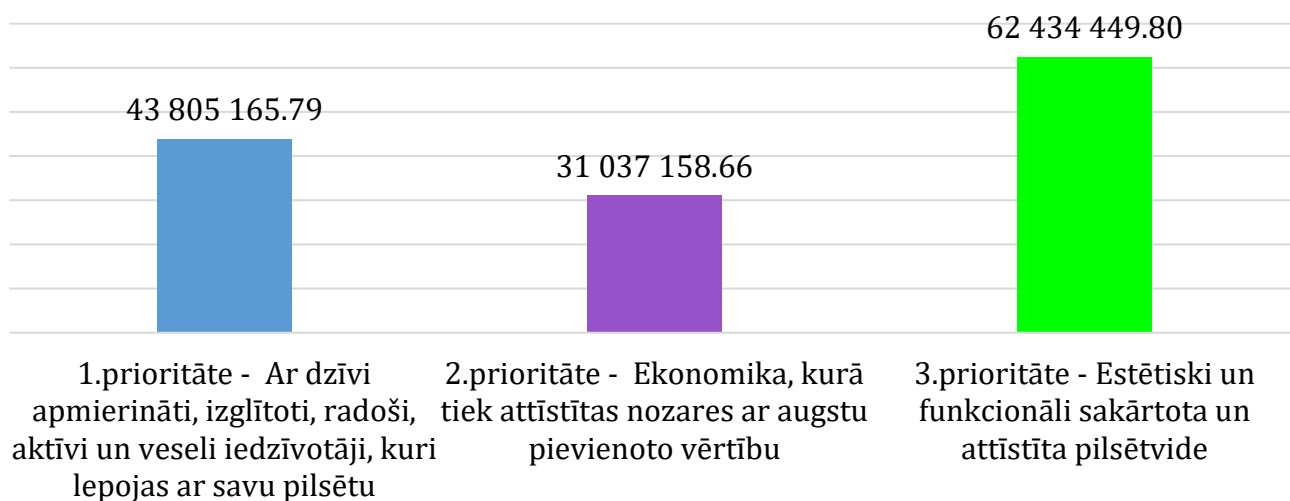


4.2. attēls. Finansējuma avoti

Nemot vērā to, ka 67.2% pasākumu ir ieviesti, 30.7% ir ieviešanas posmā no visiem Attīstības programmas rīcības plānā iekļautajiem pasākumiem, 80.9%

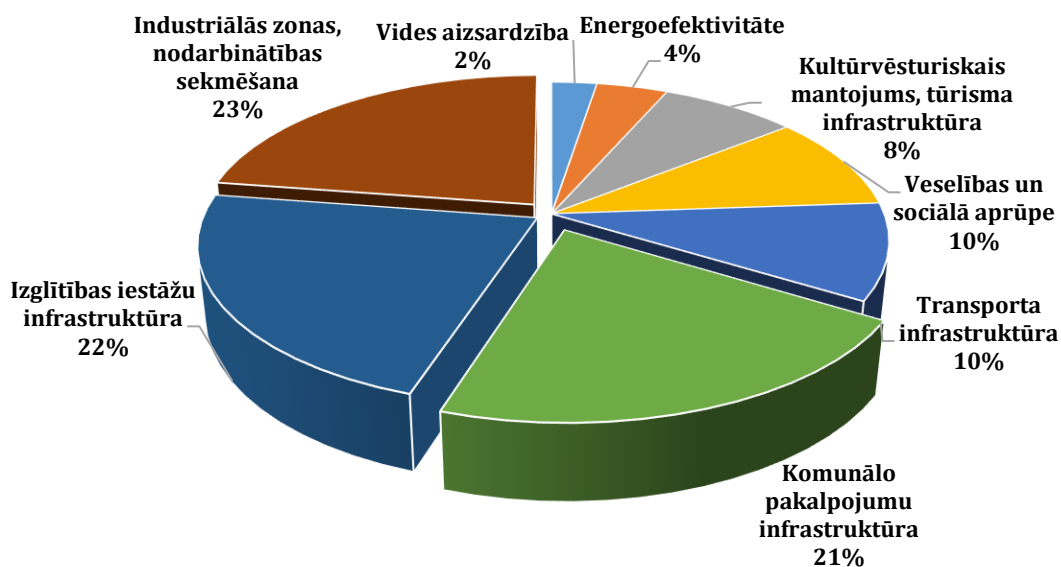
projektu ir īstenoti, 16.1% projektu ir īstenošanas posmā, var secināt, ka Attīstības programmas ieviešana norit saskaņā ar plānoto izpildītā darba apjoma un laika ziņā, pateicoties korektam un sekmīgam plānošanas procesam, kā arī pašvaldības administrācijas darbam ārvalstu finansējuma mērķtiecīgai piesaistei aktivitāšu realizācijā, jo līdz šim nerealizētie 3% plānoto projektu lielā mērā ir saistīti ar tādām jomām, kurām ir nepieciešami pārlietu lieli ieguldījumi un arī tādi, kas bez privātā finansējuma nav pilnvērtīgi realizējami. Attīstības programma atbilst Daugavpils pilsētas ilgtermiņa attīstības stratēģijā līdz 2030.gadam izvirzītajiem stratēģiskajiem mērķiem. Arī turpmāk jaunajā plānošanas periodā, bet jau jaunās Attīstības programmas ietvaros tiks aktīvi strādāts, lai līdz šim plānotie pasākumi un projekti tiktu īstenoti atbilstoši izvirzītajiem ilgtermiņa stratēģiskajiem mērķiem un prioritātēm.

Daugavpils pilsētas infrastruktūras attīstībai šajā plānošanas periodā no 2014. gada līdz 2020.gadam kopējais ES fondu un ārvalstu finansējumu piesaistītais investīciju apjoms ir 137.27 milj.eiro. Vislielākais ES fondu atbalsts tika piesaistīts 3.prioritātes īstenošanai. (skat. 4.3., 4.4.att., pielikumā 8.tabulu).



4.3. attēls. Pilsētas kopējais piesaistītais investīciju apjoms ES struktūrfondu, valsts un citu ārvalstu finansējuma ietvaros

Vislielākais ES fondu atbalsts tika piesaistīts industriālo zonu sakārtošanai un uzņēmējdarbības veicināšanai, kā arī izglītības infrastruktūras un komunālo pakalpojumu infrastruktūras uzlabošanai.



4.4.attēls. Pilsētas kopējais plānotais piesaistīto investīciju sadalījums pa nozarēm

Pašvaldība 2014.-2020.gadā ir rūpējusies par to, lai tiktu veidota visiem iedzīvotājiem ērta, droša un kvalitatīva dzīves vide, sakārtojot publisko infrastruktūru un veicinot iedzīvotājiem labvēlīgus dzīves apstākļus palikšanai un dzīvošanai Daugavpilī.

Atbilstoši nākamā plānošanas perioda Eiropas Savienības un Latvijas valsts mērķiem ir nepieciešams vairāk investēt 2.prioritātes aktivitātes, kas ļaus veicināt ekonomisko augšupeju, ekonomisko klimatneitralitāti, kā arī veicinās jaunu uzņēmumu, kas strādā nozarēs ar augstu pievienoto vērtību ienākšanu pilsētā.

5. SECINĀJUMI

- 1) Pašvaldība ir realizējusi virkni publisko iestāžu, transporta infrastruktūras u.c. attīstības projektus. Kopējais investīciju apjoms uz 2020.gada sākumu, kas piesaistīts pilsētas attīstībai triju prioritāšu ietvaros, ir 323 milj. eiro.
- 2) Uz 2020.gada vidu īstenoto un īstenojamo aktivitāšu īpatsvars no kopējā pasākumu skaita pirmās vidējā termiņa prioritātes ir 98.8%, īstenoto un īstenojamo projektu īpatsvars ir 96.2%.
- 3) Uz 2020.gada vidu īstenoto un īstenošanā esošo pasākumu īpatsvars no kopējā skaita otrās vidējā termiņa prioritātes ietvaros ir 98,1%, īstenoto un īstenošanā esošo projektu īpatsvars ir 96,9%.
- 4) Uz 2020.gada vidu īstenoto un īstenošanā esošo pasākumu īpatsvars no kopējā skaita trešās vidējā termiņa prioritātes ietvaros ir 96%, īstenoto un īstenošanā esošo projektu īpatsvars ir 98.3%.
- 5) Trešās prioritātes ietvaros tika piesaistītas vislielākās investīcijas. Ieguldījumi ilgtermiņa transporta un infrastruktūras attīstībā, kvalitatīvas, videi draudzīgas sociālās un tehniskās infrastruktūras attīstībā, kultūrvēsturiskā mantojuma apzināšanā, saglabāšanā un attīstīšanā, kā arī veselīgas un ekoloģiski tīras dzīves vides veidošanā ir ļāvuši sasniegt Attīstības programmas rezultātos rādītājus un kopumā veidot iedzīvotājiem labvēlīgu dzīves vidi.
- 6) Sociālekonomiskā stāvokļa uzlabošanos veicina tādi galvenie faktori kā nodarbinātības veicināšana un darba samaksas paaugstināšana. Pašvaldība ir ieguldījusi ievērojamus līdzekļus uzņēmējdarbības vides uzlabošanā, piesaistot uzņēmējus un veicinot jaunu darba vietu rašanos, par ko liecina tādi otrās prioritātes rezultātie rādītāji kā bezdarba līmenis, kas ir samazinājies (līdz Covid-19 krīzei), kā arī darba samaksas pakāpenisks pieaugums, tomēr tas joprojām nesasniedz citu reģionu un lielo pilsētu atalgojuma līmeni. Darba vietu saglabāšana un jaunu darba vietu radīšana ir viens no būtiskākajiem pilsētas attīstības jautājumiem un, kā rāda rezultātie rādītāji, vidējā termiņā šīs darbības ir samazinājušas migrāciju un veicinājušas aizbraukušo iedzīvotāju atgriešanos.
- 7) Rezultātie rādītāji liecina, ka plānotie pašvaldības budžeta līdzekļi ir izmantoti racionāli un veicināja Attīstības programmā izvirzīto mērķu un uzdevumu sasniegšanu. vairākus rezultātos rādītājus negatīvi ietekmēja starptautiskā ekonomiskā politika, īpaši austrumu tirgos un izmaiņas LR likumdošanā, kas regulē uzņēmējdarbības vidi, tāpēc nebūtu korekti apgalvot, ka attīstības programmas ieviešanas efektivitāte ir bijusi zema.
- 8) Pašvaldības administrācija regulāri ir pielāgojusi Attīstības programmas ieviešanu, atbilstoši aktuālajām ES finansējuma apguves iespējām, ņemot vērā Daugavpils pilsētas intereses un vajadzības, iekļaujot papildus aktivitātes vai precizējot esošās investīciju plānā.
- 9) Teritorijas attīstības indekss Daugavpils pilsētai ir negatīvs - 8. vieta Latvijas pilsētu grupā. Pozitīvs teritorijas attīstības indekss ir Latvijas galvaspilsētai Rīgai un tai

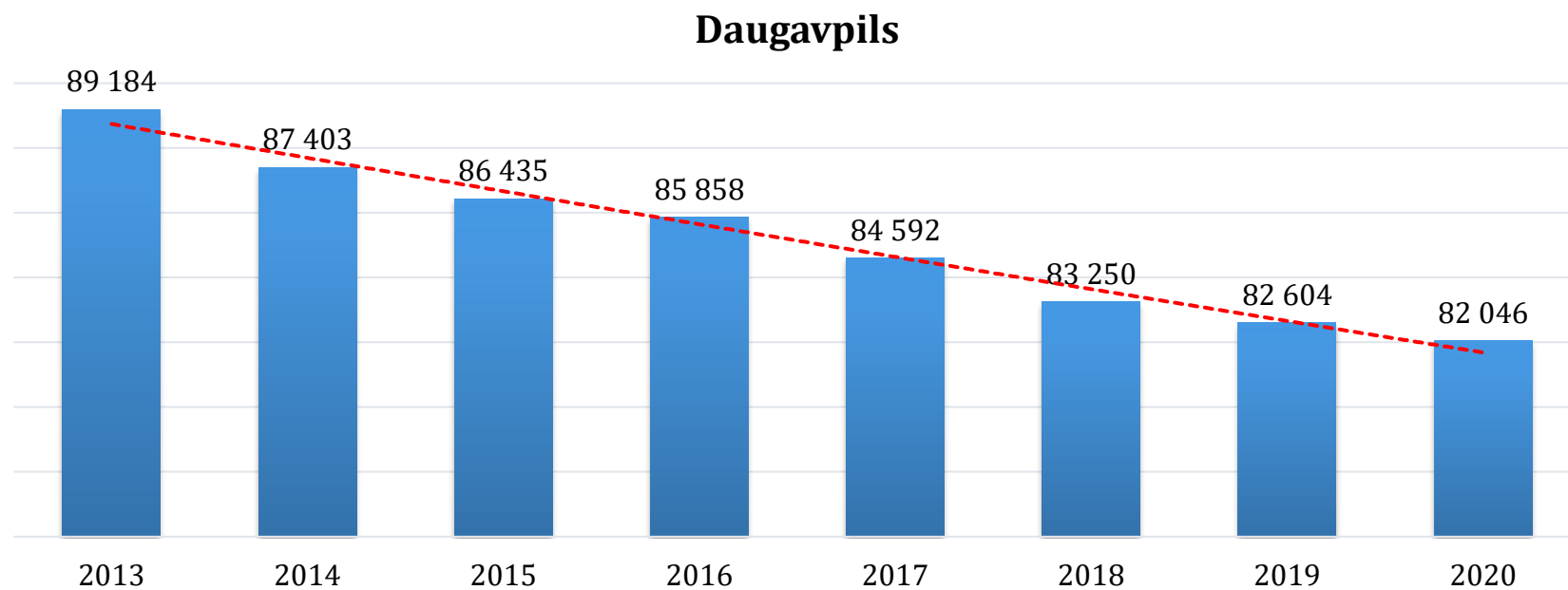
relatīvi tuvu izvietotajām pašvaldībām, Jūrmalai un Jelgavai, kas parāda valsts reģionālo politiku un apliecina Latvijas monocentrisko attīstību, kā rezultātā ir neproporcionāls ES struktūrfondu sadalījums starp Rīgas, Pierīgas un citiem reģioniem.

6. IZMANTOTIE INFORMĀCIJAS AVOTI

1. Centrālās statistikas pārvaldes datu bāze, <http://www.csb.gov.lv/>;
2. Pilsonības un migrācijas lietu pārvalde, <http://www.pmlp.gov.lv/>;
3. Valsts reģionālās attīstības aģentūras, <http://www.vraa.gov.lv/lv/>;
4. Nodarbinātības valsts aģentūras, <http://www.nva.gov.lv/> ;
5. Centrālā velēšanu komisija, <https://www.cvk.lv/pub/public/> ;
6. SIA „Lursoft IT”, <https://www.lursoft.lv/> ;
7. Slimību profilakses un kontroles centrs, <https://www.spkc.gov.lv/lv/> ;
8. Ceļu satiksmes drošības direkcija, <https://www.csdd.lv/> ;
9. Daugavpils Universitāte, <https://du.lv/> ;
10. Reģionālās attīstības indikatoru modulis, <http://raim.gov.lv> ;
11. Daugavpils pilsētas domes struktūrvienības, pašvaldības iestādes un kapitālsabiedrības;
12. Daugavpils pilsētas pašvaldības Tūrisma attīstības un informācijas aģentūra;

PIELIKUMI

1.tabula. PASTĀVĪGO IEDZĪVOTĀJU SKAITS REPUBLIKAS PILSĒTĀS GADA SĀKUMĀ (Avots: Centrālā statistikas pārvalde)



2.tabula. Rīcības un Investīciju plāna pasākumu un projektu uzraudzības kopsavilkums 1.prioritātes ietvaros

Vidēja termiņa prioritātes	Rīcības virzieni	Uzdevumi	Pasākumi kopā	Pastāvīgi pasākumi	Līdz 7 gadiem	Istenoti	Istenošanā	Neistenoti	Projekti/ aktivitātes kopā	Istenoti	Istenošanā	Neistenoti	Piezīmes
1. Sabiedrība (S) - Ar dzīvi apmierināti, izglītoti, radoši, aktīvi un veseli iedzīvotāji, kuri lepojas ar savu pilsētu	S1 Aktīva pilsoniskā līdzdarbība (sadarbība un pašiniciatīva)	S1-1 Iedzīvotāju iniciatīvas veicināšana un iesaiste pašvaldības darba organizēšanā	9	8	1	9	0	0	16	15	1	0	
		S1-2 Sabiedrībai tuva un moderna pilsētas pārvalde	6	4	2	5	1	0	59	49	9	1	Daugavpils pilsētas vietējā ģeodēzisko punktu tīkla pilnveidošana
	S2 Atbalsts jauniešiem, ģimenēm ar bērniem, senioriem	S2-1 Kvalitatīva veselības aprūpe	8	5	3	4	3	1	100	89	1	10	S2-1-7 Paliatīvās aprūpes pakalpojumu pieejamība un pilnveidošana (RSU mācību centra filiāle Daugavpilī; ieviesta Kvalitātes vadības sistēma DRŠ; ieviesta un integrēta jaunākās paaudzes grāmatvedības uzskaites programma; vienota datortīkla izveide; DPNS energoefektivitātes projekti saimnieciskajā ēkā un iekštelpu labiekārtošana;
		S2-2 Pieejams mājoklis ar pievilcīgu apkārtni	6	1	5	4	2	0	37	35	0	2	Avārijas rotāļu iekārtu remonts; Dzīvojamās mājas 18.novembra ielā 43; Gaismas 7;
		S2-3 Sociālie pakalpojumi un palīdzība	9	4	5	8	1	0	70	68	1	1	DPSAT centrs ārējo inženiertīklu atjaunošana; Vienības iela 8 remonts; Saurā 28 remonts; Saurā 23 remonts; Sociālā dienesta infrastruktūras uzlabošanas projekti; - visi neīstenotie iepļānoti uz 2021.gadu
		S2-4 Daudzveidīga un intensīva, iedzīvotājus saistoša kultūras dzīve	8	5	3	6	2	0	134	128	5	1	Brīvības estrādes pārbūve Stropos, Kultūras pils akustiskās sistēmas iegāde, mazās zāles remonts, teritorijas labiekārtošana, Krievu kultūras centra pagalma rekonstrukcija, O.Stroka koncertzāles izbūve, LCB grāmatu nodošanas sistēmas ieviešana, LCB iekštelpu remonts, Bibliotēkas "Zilīte" iekštelpu renovācija, jumta remonta darbi; Daugavpils teātra remonts;
		S2-5 Daudzveidīgas sportošanas un aktīvās atpūtas iespējas	9	5	4	7	2	0	174	166	5	3	"Dzintariņš"; Šautuves nojaukšana, jaunas būvniecība; kartodroma "Blāzma" pārbūve; Vieglatlētikas stadiona būvniecība.
		S2-6 Sabiedriskās drošības un kārtības uzlabošana	5	2	3	3	2	0	26	23	3	0	
	S3 Ilgtermiņa tirgus prasībām atbilstoša daudzveidīga, visu līmeņu izglītība	S3-1 Pašvaldības izglītības iestāžu infrastruktūras un materiāltehniskās bāzes uzlabošana	4	2	2	1	3	0	133	111	16	6	1.speciālās pamatskolas infrastruktūras uzlabošana; vidusskolu telpu remonts uz 2021.
		S3-2 Kvalitatīvi pirmsskolas un vispārējās izglītības pakalpojumi	7	7	0	6	1	0	58	32	26	0	
		S3-3 Augstākās izglītības virzīšana eksporta tirgos	4	3	1	3	1	0	23	15	8	0	
		S3-4 Tirgus pieprasījumam atbilstošs profesionālās un pieaugušo izglītības piedāvājums	4	2	2	2	2	0	40	18	13	9	SBDMV infrastruktūras uzlabošana, iekštelpu remonts, videonovērošanas sistēmas ierīkošana; "Saules skola" Radošā industriju centra izveide
		S3-5 Radoša, daudzveidīga, patriotiska profesionālās ievirzes un interešu izglītība	6	3	3	4	2	0	8	7	1	0	
	1.Sabiedrība (S) - Ar dzīvi apmierināti, izglītoti			Kopā:	85		62	22	1	878	756	89	33
			%	100%		72.9%	25.9%	1.2%	100%	86.10%	10.14%	3.76%	

3.tabula. 1. prioritātes sasniegšanas izvērtējuma rādītāji (pozitīva tendence / negatīva tendence / saglabājas vai ir tālu no vēlamās attīstības)

Nr. p.k.	Rādītājs	Esošā situācija (2013.g.)	2014.gads	2015.gads	2016.gads	2017.gads	2018.gads	2019.gads	Datu avoti
1.prioritāte - Ar dzīvi apmierināti, izglītoti, radoši, aktīvi un veseli iedzīvotāji, kuri lepojas ar savu pilsētu									
<i>RV S1 Aktīva pilsoniskā līdzdarbība (sadarbība un pašiniciatīva)</i>									
1	Biedrību un nodibinājumu skaits	405	437	476	518	721	617	785	https://www.lursoft.lv
2	Sekotāju skaits pašvaldības profilos sociālajos tīklos (facebook, twitter)	0	589	1798	2368	4862	7399	9450	DPD Sabiedrisko attiecību nodaļa
3	Mājaslapas (www.daugavpils.lv) unikālo apmeklētāju skaits vidēji mēnesī	5 000	10830	13309	14560	14974	13826	16267	DPD Sabiedrisko attiecību nodaļa
4	Vēlētāju aktivitāte valsts un pašvaldību vēlēšanās	37,93%	45.60%	*	*	47,33%	41,55%	23.94%	CVK *dati nav pieejami
<i>RV S2 Atbalsts jauniešiem, ģimenēm ar bērniem, senioriem</i>									
1	Ambulatoro apmeklējumu skaits (pie ārsta) uz 1 iedzīvotāju	9,6	7.70	7.40	7,3	7,1	7,0	*	Slimību profilakses un kontroles centrs http://www.spkc.gov.lv
2	Ārstu skaits uz 10 000 iedzīvotāju	34,6	33.70	35.20	36.60	36.0	35.8	*	Slimību profilakses un kontroles centrs http://www.spkc.gov.lv *dati nav pieejami

3	Bērnu veselības centrā pieejamo pakalpojumu skaits	39	42.00	45.00	48.00	49.00	51	52	SIA DBVC
4	Divpadsmitgadīgo bērnu zobu stāvoklis pēc KPE indeksa	4,0	3.40	4.20	3.50	4.1	4.5	4.5	SIA DZP
5	Ģimeņu skaits uzskaitē palīdzības saņemšanai dzīvokļa jautājumos	131	144	167	161	105	72	74	ĪPD Dzīvokļu nodaļa
6	Modernizēto bērnu rotaļu un sporta laukumu skaits fiziskajām aktivitātēm (izbūvēti jauni)	22	22	25	33	42	58	68	Komunālās saimniecības pārvalde
7	Finansējuma apjoms Daugavpils pašvaldībā sociālajiem pabalstiem, EUR	3 509 139	3 392 108	3 099 955	3 257 466	3 861 875	3 701 568	3 995 722	Sociālais dienests
8	Trūcīgo ģimeņu/personu skaits	2476/ 6080	2002/4494	1806/3936	1831/3842	1675/3621	1437/2776	1276/2331	Sociālais dienests
9	Administratīvo pārkāpumu skaits/ ceļu satiksmes negadījumu skaits	5361/650	4795/ 767	5658/ 815	6079/ 853	7556/1005	8395/918	6724/1093	Daugavpils pilsētas pašvaldības policija, CSDD

10	Amatiermākslas kolektīvu un pilsētas sporta klubu dalībnieku skaits	417/1966	427/ 2267	425/ 2166	400/ 1936	484/2858	484/3451	523/3348	Daugavpils pilsētas LKC , DPD Sporta pārvalde
<i>RV S3 Ilgtermiņa tirgus prasībām atbilstoša daudzveidīga, visu līmeņu izglītība</i>									
1	Izglītojamo skaits PII/ vispārizglītojošās iestādēs	4115/8801	4521/8941	4482/9173	4535/ 9330	4635/9275	4726/9286	4697/9189	DPI pārvalde
2	9./12. klašu absolventu skaits gadā	807/527	820/509	816/559	804/616	716/528	845/639	752/621	DPI pārvalde
3	Vidējais A-B-C līmeņu/rezultāti virs 60 % īpatsvars centralizētajos eksāmenos vispārizglītojošajās programmās	44.92%	46.01%	43.95%	43.60%	44.70%	43.70%	43,91%	DPI pārvalde
4	Daugavpils pilsētas bērnu un jauniešu centrā "Jaunība" interešu izglītības programmās iesaistīto skaits	3406	3218	3032	2896	2927	2730	2728	DPI pārvalde
5	Jauniešu neformālās izglītības centrā NVO skaits/realizēto apakšprogrammu skaits	16 un 10	30 un 10	27 un 10	27 un 11	26 un 17	24 un 12	28/22	DPD Jaunatnes nodaļa

6	Jauniešu (15-24 g.) bezdarba līmenis, % no kopējā bezdarbnieku skaita	9.7	8%	6.64	5.71	5.75	4.88	5.71	NVA
7	Kopējais augstākās izglītības iestāžu absolventu skaits	898	711	776	675	643	492	607	DU, Baltijas Starptautiskās akadēmijas Daugavpils filiālē, Rīgas Aeronavigācijas institūta Daugavpils filiālē, Rīgas Tehniskās Universitātes Daugavpils filiāle, Daugavpils medicīnas koledža
8	Kopējais profesionālās izglītības iestāžu absolventu skaits	974	1138	1258	1329	1160	1061	1066	DPD Attīstības departaments
9	Ārvalstu studentu skaits DU	44	48	49	46	53	39	38	Daugavpils Universitāte

4.tabula. Rīcības un Investīciju plāna pasākumu un projektu uzraudzības kopsavilkums 2.prioritātes ietvaros

Vidēja termiņa prioritātes	Rīcības virzieni	Uzdevumi	Pasākumi kopā	Pastāvīgi pasākumi	Līdz 7 gadiem	Īstenoti	Īstenošanā	Neīstenoti	Projekti/ aktivitātes kopā	Īstenoti	Īstenošanā	Neīstenoti	Piezīmes	
2. Ekonomika (E) - Ekonomika, kurā tiek attīstītas nozares ar augstu pievienoto vērtību	E1 Izglītības, zinātnes un uzņēmējdarbības kompleksa sadarbība	E1-1 Sadarbības veicināšana starp augstskolām, zinātniekiem un uzņēmējiem, zinātnu ietilpīgu uzņēmumu attīstība	6	5	1	5	1	0	35	23	12	0		
		E1-2 Nodarbinātības sekmēšana	7	3	4	5	2	0	9	7	2	0		
	E2 Sakārtota un aktīva uzņēmējdarbības atbalsta vide	E2-1 Efektīvs uzņēmējdarbības atbalsts	7	5	2	5	2	0	44	42	2	0		
		E2-2 Pieejamas industriālās zonas ar kvalitatīvu tehnisko infrastruktūru	5	2	3	2	3	0	47	35	10	2	Rūpnieciskās teritorijas attīstība Spalu ielas rajonā; Publiskās infrastruktūras attīstība Spalu un Smilskalna ielas rajonā	
	E3 Atpazīstams un attīstību veicinošs pilsētas tēls	E3-1 Mārketinga aktivitāšu nodrošināšana	9	6	3	8	1	0	23	22	1	0		
		E3-2 Kvalitatīvs un daudzveidīgs tūrisma piedāvājums	8	4	4	6	1	1	18	15	1	2	E3-2-7 Atbalsts rekreācijas un ārstniecības kompleksu izveidošanai Daugavpils pilsētā (SPA centrā, vietas nozīmes arhitektūras piemineklis, rezervē); DMRMC remonta darbi Mihaila ielā 3 un iekārtu iegāde Martinsona mājai (2021)	
		E3-3 Tūrisma objektu un infrastruktūras attīstīšana	8	3	5	6	2	0	76	58	14	4	Labiekārtota Latgales zoodārza teritorija, dungļu pasaules piegulošais voljērs; DNMM laikmetam atbilstošu, atraktīvu jaunu ekspozīciju izveide izmantojot mūsdienīgu dizainu un inovatīvās tehnoloģijas; Valsts nozīmes kultūras piemineklis - muzeja ēkas (Rīgas ielā 8) ar jūgendstila elementiem saglabāšanas nodrošināšana; Valsts nozīmes kultūras piemineklis - XIX gs. b. ēkas - muzeja izstāžu zāles atjaunošana un saglabāšana; Muzeja ēkas ar jūgendstila elementiem fasādes izgaisošana; Muzeja pagalma pārbūve;	
		E3-4 Starptautiskās, pārrobežu un reģionālās sadarbības veicināšana	4	1	3	2	2	0	10	8	2	0		
	2. Ekonomika (E) - Ekonomika, kurā tiek attīstītas n			Kopā:	54		39	14	1	262	210	44	8	
				%	100%		72.2%	25.9%	1.9%	100%	80.15%	16.79%	3.05%	

5.tabula. 2. prioritātes sasniegšanas izvērtējuma rādītāji

Nr. p.k.	Rādītājs	Esošā situācija (2013.g.)	2014.gads	2015.gads	2016.gads	2017.gads	2018.gads	2019.gads	Datu avoti
2.prioritāte - Ekonomika, kurā tiek attīstītas nozares ar augstu pievienoto vērtību									
<i>RV E1 Izglītības, zinātnes un uzņēmējdarbības kompleksa sadarbība</i>									
1	Uzņēmumu skaits, ar kuriem sadarbojas DU (piemērām, Tehnoloģiju pārneses kontaktpunkts, utt.)	16	48	24	34	28	30	30	Daugavpils Universitāte
2	Uzņēmumu skaits Daugavpils Biznesa inkubatorā	43	35	16	7	23	41	29	Biznesa inkubators
3	Patentu skaits gadā	3	0	0	0	5	5	5	Daugavpils Universitāte
4	Vidējā bruto darba samaksa, EUR	529	570	601	632	678	753	805	CSP
<i>RV E2 Sakārtota un aktīva uzņēmējdarbības atbalsta vide</i>									
1	Daugavpils uzņēmējiem izplatīto biznesa piedāvājumu skaits	130	135	148	152	156	168	172	DPD Attīstības departaments

2	Reģistrēto uzņēmumu skaits	337	283	305	260	281	238	248	https://www.lursoft.lv
3	Tirgus sektora ekonomiski aktīvi uzņēmumi (uz 1 000 iedzīvotājiem)	51	54	56	51	56	44	57	CSP
4	Rūpniecības uzņēmumu apgrozījums milj. EUR	226.9	215.7	200,88	206	228	248	277	DPD Attīstības departaments
5	Ārvalstu tiešo investīciju apjoms, EUR	31 035 176	32 005 156	32 898 415	33 766 015	32 943 426	37 016 164	35 424 638	https://www.lursoft.lv
6	Sakārtoto industriālo zonu skaits	0	0	1	1	1	1	1	DPD Attīstības departaments
RV E3 Atpazīstams un attīstību veicinošs pilsētas tēls									
1	Ārvalstu viesu/ Latvijas tūristu nakšņojumu skaits	27 224/ 32 326	22 300/ 36 606	22 220/ 32 482	26 755/ 34 974	33 927/49 423	27 096/57 459	29176/61 698	CSP
2	Pašvaldības pamatbudžeta ieņēmumi milj. EUR	80.37	77.56	77.84	79.19	90.07	104.33	122.18	DPD Centralizēta grāmatvedība
3	Daugavpils pilsētas tēla reklāmas kampaņu skaits (starptautiskās izstādes)	14	14	15	9	8	7	7	DPD Attīstības departaments un DPTAIA

4	Starptautisku pasākumu skaits pilsētā gadā	23	21	23	34	29	23	22	DPD Attīstības departaments, SJD, KP, DPTAIA
5	Sadarbības projektu skaits (pārrobežu sadarbības programmas ietvaros)	12	6	1	0	6	8	10	DPD Attīstības departaments
6	Jaunu tūrisma objektu, produktu skaits gadā	3 Rotko, Skrošu, Latviešu māja	2 Šaha muzejs, tūrisma tramvajs	7 Atmiņu lāde Zinoo Plosti SOLO un liellaiva DINA Stropu aktīvās atpūtas un sporta trase Lunete Albūma Terra Marianna apskate DU	6 Veikparks Šmakovkas muzejs Esplanādes parks Escape room Medicīnas vēstures ekspozīcija Sikspārņu centrs	7 Pirmā pasaules kara muzejs, mākslas telpa "Emma Art", piedzīvojumu parks "Tarzāns", kvesta istaba "Doordom", velo noma, SOT kajaku noma, ūdens inventāra noma "SUPup"	6 Mākslas galerija "Baltais zirgs", Vintāžas mēbeļu un interjera salons "Vintāža", Sietspiedes studija, Trušu pilsētiņa Latgales zoodārzā, Ekskursijas pa Daugavu ar plostu un liellaivu "Pilsēta Daugavas krastā", Polijas karalim Stefanam Batorijam veltītā piemiņas zīme.	2 Medicīnas koledžas izstāde, Medicīnas izstāde ar kontracepcijas ekspozīciju	DPTAIA

6.tabula. Rīcības un Investīciju plāna pasākumu un projektu uzraudzības kopsavilkums 3.prioritātes ietvaros

Vidēja termiņa prioritātes	Rīcības virzieni	Uzdevumi	Pasākumi kopā	Pastāvīgi pasākumi	Līdz 7 gadiem	Īstenoti	Īstenošanā	Neīstenoti	Projekti/ aktivitātes kopā	Īstenoti	Īstenošanā	Neīstenoti	Piezīmes
3. Vide (V) – Estētiski un funkcionāli sakārtota un attīstīta pilsētvide	V1 Ilgtspējīgs transports un infrastruktūra	V1-1 Pilsētas starptautiskās sasniedzamības uzlabošana un integrācija TEN-T transporta tīklā	4	0	4	1	2	1	20	11	4	5	V1-1-3 Starptautiskās reģionālās lidostas „Daugavpils” attīstība ; VAS “Latvijas dzelzceļš” projekti; Smilšu-Smiltenes, Stacijas-Motoru būvprojekti
		V1-2 Sabiedriskā transporta pilnveidošana	3	1	2	2	1	0	36	26	9	1	Autobusu parka ritošā sastāva atjaunošana; Autotransporta direkcijas prasību izpilde; KSP autobusu pieturu pārbūve uz 2021.gadu
		V1-3 Augstas kvalitātes pilsētas transporta infrastruktūra	3	1	2	0	3	0	109	58	51	0	
	V2 Kvalitatīva, videi draudzīga sociālā un tehniskā infrastruktūra	V2-1 Energoefektivitātes pasākumu veikšana	6	0	6	3	3	0	69	52	17	0	
		V2-2 Augstas kvalitātes komunālie pakalpojumi	8	2	6	4	4	0	119	93	24	2	Jauna pārvaldības sistēma notekūdeņu attīrīšanas iekārtās; maģistrālie tīkli, lietus ūdens kanalizācijas pārbūve - KSP uz 2021.g. Kapu apsaimniekošana uz 2021.g.
		V2-3 Atkritumu saimniecība ar augstu šķirošanas īpatsvaru	3	1	2	2	1	0	6	6	0	0	
		V2-4 Pilsētvides pieejamības nodrošināšana	3	1	2	1	2	0	18	17	1	0	
	V3 Kultūrvēsturiskā mantojuma apzināšana, saglabāšana un attīstīšana	V3-1 Kultūrvēsturiskā mantojuma apzināšana un popularizēšana	3	3	0	2	1	0	0	0	0	0	
		V3-2 Kultūrvēsturiskā mantojuma saglabāšana un attīstīšana	4	2	2	2	2	0	21	13	7	1	Kultūras un darījumu centra uzveide Daugavpils cietokšņa Provianta magazīnā (Nikolaja iela 9), Kempinga izveides būvdarbi Aleksandra ielā 3
	V4 Veselīga un ekoloģiski tīra dzīves vide	V4-1 Augsta vides kvalitāte ar ērtu, pievilcīgu un inovatīvu pilsētas labiekārtojumu	9	1	8	5	3	1	112	92	20	0	Aizpilsētas parka labiekārtošana, Ruģeļu ūdenskrātuves krasta revitalizācija - KSP 2021; degradēto ēku demontāža - IPD 2021.
		V4-2 „Zaļās” domāšanas un ekoloģiskā dzīvesveida veicināšana	4	3	1	4	0	0	5	5	0	0	
3. Vide (V) – Estētiski un funkcionāli sakārtota un at			Kopā:	50		26	22	2	515	373	133	9	
			%	100%		52.0%	44.0%	4.0%	100%	72.4%	25.8%	1.7%	

7.tabula. 3. prioritātes sasniegšanas izvērtējuma rādītāji

Nr. p.k .	Rādītājs	Esošā situācija (2013.g.)	2014.gads	2015.gads	2016.gads	2017.gads	2018.gads	2019.gads	Datu avoti
3.prioritāte - Estētiski un funkcionāli sakārtota un attīstīta pilsētvide									
<i>RV V1 Ilgtspējīgs transports un infrastruktūra</i>									
1	Daugavpils lidostā apkalpoto pasažieru skaits	500	0	0	0	0	0	0	SIA „Daugavpils lidosta”
2	Darbojas starptautiskā reģionālā lidosta ar sertificētu lidlauku komercpārvadājumiem	nav	nav	nav	nav	nav	nav	nav	SIA „Daugavpils lidosta”
3	Asfaltēto ceļu īpatsvars, %	54.091	54.092	54.093	54.094	54.437	62.596	62.77	DPD Komunālās saimniecības pārvalde
4	Teritorijas plānojumā transporta jomā paredzēto risinājumu realizēšana, % no plānotā	25	33%	42	42%	44	47	47	KSP, PBD

5	Transporta tehnikas vienību īpatsvars pašvaldības kopējā transporta parkā, kas nepārsniedz optimālo ekspluatācijas periodu (tramvajiem - 20 gadi, autobusiem - 10 gadi)	4.50%	3.40%	17.70%	14.30%	21.43%	19.28%	19.78%	AS DS
6	Inovatīvie tehniskie risinājumi Daugavpils pilsētas sabiedriskā transporta pakalpojumos	0	1	2	3	4	5	1	AS DS SIA DAP
7	Veloceliņu kopējais garums, km	8.97	11.92	13.51	16.7	16.7	17.68	17.68	DPD Komunālās saimniecības pārvalde
8	Iedzīvotāju skaits, kas izmanto maksas autostāvvietu pakalpojumus	180 000	168 021	189 096	203 000	208 000	207 635	218 427	SIA „Parkings D”
<i>RV V2 Kvalitatīva, videi draudzīga sociālā un tehniskā infrastruktūra</i>									
1	Ekspluatācijā pieņemto objektu skaits	97	137	166	77	73	109	123	DPD Pilsētplānošanas un būvniecības departaments

2	Pašvaldības sociālās infrastruktūras objektu īpatsvars ar augstu energoefektivitāti	31,7%	46.79%	45.79%	45.79%	51%	54%	58%	DPD Attīstības departaments
3	Energoefektīvo gaismekļu īpatsvars publisko teritoriju apgaismojumā, %	0.39	0.40	2.30	3.60	10.43	11.55	15.23	DPD Komunālās saimniecības pārvalde
4	Ūdensapgādes/kanalizācijas tīkla garums, km	241/198	267 / 229	275 / 242	275/242	275/242	277/244	277,8/245,3	SIA „Daugavpils ūdens”
5	Rekonstruēto/renovēto siltumtrašu īpatsvars	30.90%	32.90%	33.90%	34.80%	34.80%	35.50%	36.70%	PAS „Daugavpils siltumtīkli”

6	Šķiroto atkritumu veidu skaits	2 (sadzīves atkritumi, iepakojumi)	2 (sadzīves atkritumi, iepakojumi)	8 (sadzīves atkritumi; stikla iepakojums; plastikāta un PET iepakojums; papīra un kartona iepakojums; metāla iepakojums; liela izmēra atkritumi; citas nederīgas elektriskās un elektroniskās iekārtas; nolietotas riepas)	8 (sadzīves atkritumi; stikla iepakojums; plastikāta un PET iepakojums; papīra un kartona iepakojums; metāla iepakojums; liela izmēra atkritumi; citas nederīgas elektriskās un elektroniskās iekārtas; nolietotas riepas)	8 (sadzīves atkritumi; stikla iepakojums; plastikāta un PET iepakojums; papīra un kartona iepakojums; metāla iepakojums; liela izmēra atkritumi; citas nederīgas elektriskās un elektroniskās iekārtas; nolietotas riepas)	8 (papīrs,/kartons, PET, koks, Metāls, stikls, elektriskie atkritumi, lietotas riepas, liela izmēra atkritumi)	8 (papīrs,/kartons, PET, koks, Metāls, stikls, elektriskie atkritumi, lietotas riepas, liela izmēra atkritumi)	DPD Komunālās saimniecības pārvalde
7	Šķiroto atkritumu apjoms (t/gadā) nodotais pārstrādei	2 830	*	*	36 623	92 501	58 875	45 432	SIA AADSO
8	Dalītās atkritumu vākšanas laukumu skaits	0	0	1	1	1	1	1	DPD Komunālās saimniecības pārvalde
<i>RV V3 Kultūrvēsturiskā mantojuma apzināšana, saglabāšana un attīstīšana</i>									
1	Tūristu skaits gadā (t.i. izmantoja naktsmītņu pakalpojumus)	59 550	58906	54702	61729	83350	99 746	106499	CSP

2	Lielāko kultūrvēsturisko objektu apmeklētāju skaits (DCKIC/ DNMM/ DMRMC)	7 276 19 000 0	25 751 23 800 116 000	32 935 25 817 101 000	40 464 23 758 102 977	54 705 21 837 94 376	60 699 26 020 102 839	932911 31 298 97 148	DCKIC; DNMM; DMRMC
V4 Veselīga un ekoloģiski tīra dzīves vide									
1	Labiekārtotu un kārtībā uzturētu parku īpatsvars	51.5%	57.5	60.6	63.6	63.6	66.7	67	DPD Komunālās saimniecības pārvalde
2	Labiekārtoto peldvietu skaits (Lielais Stropu ezers - 2 pludmales, Šuņezera -3 pludmales)	5	5	6	10	11	14	14	DPD Komunālās saimniecības pārvalde
3	Ūdens objektu skaits ar sakārtoto infrastruktūru (Lielais Stropu ezers, Šuņezers)	2	4	5	7	9	14	14	DPD Komunālās saimniecības pārvalde

8.tabula. Daugavpils pilsētas infrastruktūras attīstībai līdz 2020.gadam kopējais ES piesaistītais investīciju apjoms (realizētie un uzsāktie projekti)

Nr.p.k.	Finanšu programma, specifiskais atbalsta mērķis	Kopējā summa, EUR
1.prioritāte - Ar dzīvi apmierināti, izglītoti, radoši, aktīvi un veseli iedzīvotāji, kuri lepojas ar savu pilsētu		
Izglītība		30656473.57
KPII PII Nr.20, Nr.22		639860.00
KPII apgaismojums 3.vsk, 15.vsk		86953.10
KPII apgaismojums 6.vsk, 10.vsk		138480.40
KPII apgaismojums 16.vsk, Valsts ģimnāzija		249134.90
EKII PII Nr.26		1287910.00
SAM 4.2.2. PII Nr.3., 5., 32., 28.,29., 12.		7470487.75
SAM 4.2.2. skolas		4221390.18
SAM 8.1.2. DVĢ		3898046.40
SAM 8.1.2. Vispārējās izglītības iestādes		6271516.46
SAM 8.1.3. Saules		6392694.38
Veselības un sociālā aprūpe		13148692.22
Sociālā taksometra pakalpojumi, ERAF		31100.00
SAM 4.2.2. citas pašvaldības ēkas (DBVC, Pansionāts)		2709290.38
SAM 9.2.4.2. veselības veicināšana		992224.80
SAM 9.3.2.		7670720.00
SAM 9.3.1.		1745357.04
Kopā:		43805165.79
2.prioritāte - Ekonomika, kurā tiek attīstītas nozares ar augstu pievienoto vērtību		
Industriālās zonas, nodarbinātības sekmēšana		31037158.66
SAM 3.3.1.		1125474.95
SAM 5.6.2.		3425963.99
SAM 5.6.2.		7864816.40

SAM 5.6.2.	6449689.75
SAM 5.6.2.	8263519.71
SAM 5.6.2.	2569735.49
SAM 5.6.2.	1337958.37
Kopā:	
31037158.66	
3.prioritāte - Estētiski un funkcionāli sakārtota un attīstīta pilsētvide	
Transporta infrastruktūra	13448451.00
SAM 6.1.4. Smilšu – Smiltenes ielas pārvads, 1.kārta	13448451.00
Komunālo pakalpojumu infrastruktūra	29354506.33
Siltumtīklu rekonstrukcija Valkas, Motoru un Ķieģeļu ielās, Daugavpilī, KF	403631.00
EKII-3/26 viedais apgaismojums	1632000.00
Maģistrālo siltumtīklu rekonstrukcija Ģimnāzijas, Parādes un Sakņu ielās Daugavpilī, KF	501371.00
Maģistrālo siltumtīklu pārbūve no Parādes un Ģimnāzijas ielu krustojuma (Ik-8) līdz Daugavpils Universitātes ēkai Parādes ielā 1, Daugavpilī	355873.03
Maģistrālo siltumtīklu pārbūve no Parādes un Ģimnāzijas ielu krustojuma (Ik-8) līdz ūdens izlaides mezglam Kandavas ielā, ar atzarojumiem	307377.00
Maģistrālo siltumtīklu pārbūve no ūdens izlaides mezgla Kandavas ielā līdz kamerai Ik-14 Cietokšņa ielā, ar atzarojumiem	171706.00
Maģistrālo siltumtīklu pārbūve no Valmieras un Liepājas ielu krustojuma (XIVk-9) līdz Jātņieku un Smilšu ielas krustojumam (VIIIk-8)	609522.73
Maģistrālo siltumtīklu pārbūve no Kandavas ielas (Ik-14) līdz Balvu ielai (Ik-24a) ar atzarojumiem Esplanādes un Dzelzceļnieku mikrorajonos	908302.93
Maģistrālo siltumtīklu pārbūve Andreja Pumpura ielā no Jātņieku ielas (IXk-29) līdz Višķu ielai (IXk-46)	1775552.32
Siltumcentrāles Nr.3 pārbūve, veicot jaunas biomasas katlumājas ar jaudu 15÷30 MW un biomasas noliktavas izbūvi Mendeļejeva ielā 13A, Daugavpilī (1. kārta), KF	16775924.00
Ūdensapgādes un kanalizācijas sistēmas attīstība Judovkas rajonā, Daugavpilī, KF	5801696.46

Uzlabot notekūdeņu attīrīšanas iekārtu pārvaldības sistēmas darbību, INTERREG Baltijas jūras reģiona transnacionālās sadarbības programmas ietvaros, ERAF	111549.86
Energoefektivitāte	5510273.36
SAM 4.2.2.	5510273.36
Kultūrvēsturiskais mantojums, tūrisma infrastruktūra	10623231.86
Kultūrvēsturiskā mantojuma saglabāšana un popularizēšana Latvijā un Krievijā	1384889.00
Amatniecība bez robežām	51500.00
Kultūras mantojuma objekta publiskās ārtelpas attīstības un pieejamības veicināšana tūrisma pakalpojumu daudzveidošanai Daugavpils pilsētā, SAM 5.5.1.	4757174.00
Tehnikas muzejs, SAM 5.5.1.	4061953.16
Pārrobežu reģionālā kultūras mantojuma tūrisma paplašināšana	367715.70
Vides aizsardzība	3497987.25
Aizsargdambja būvniecība Nometņu ielas rajonā (posmā no Akmeņu ielas līdz Meļņičkas upei)	3497987.25
Kopā:	62434449.80
KOPĀ:	137276774.30