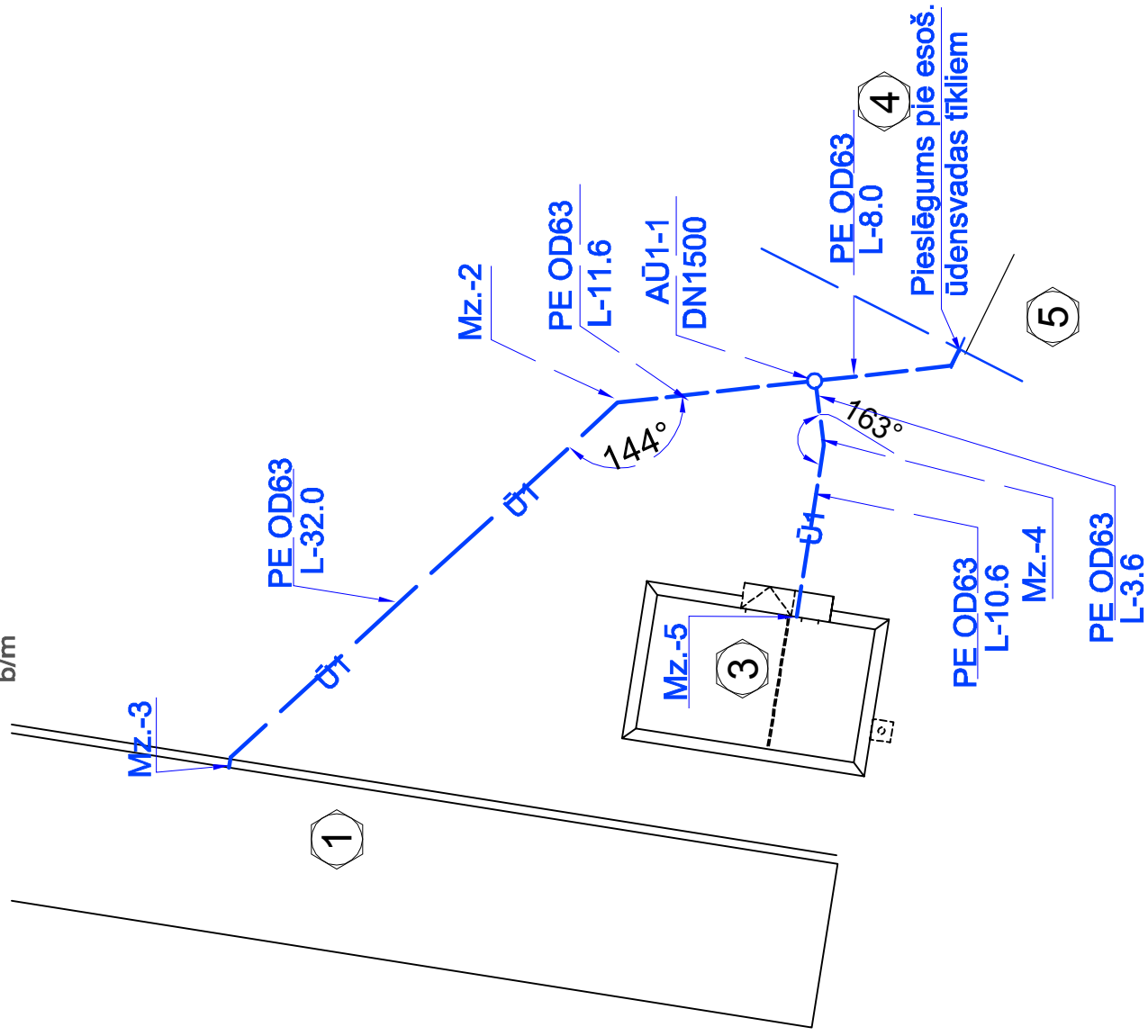
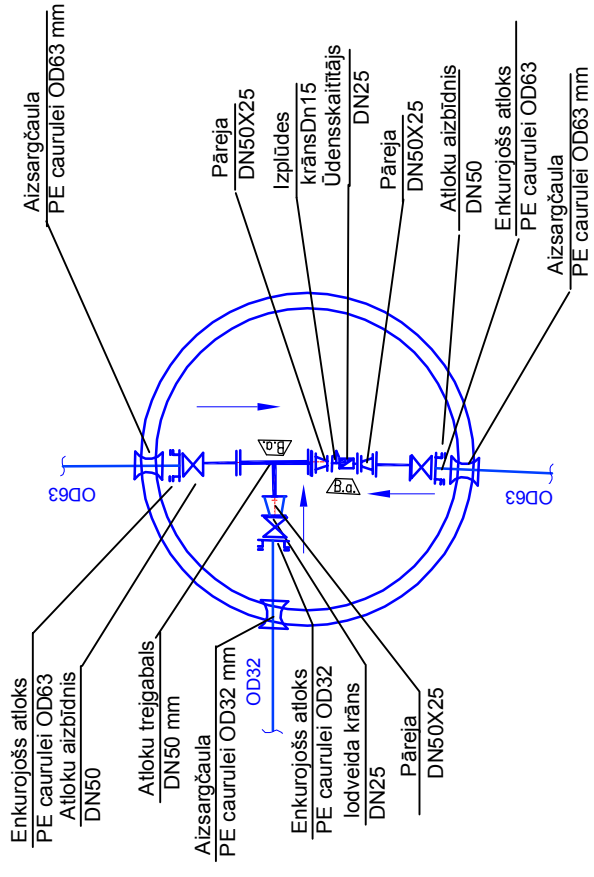


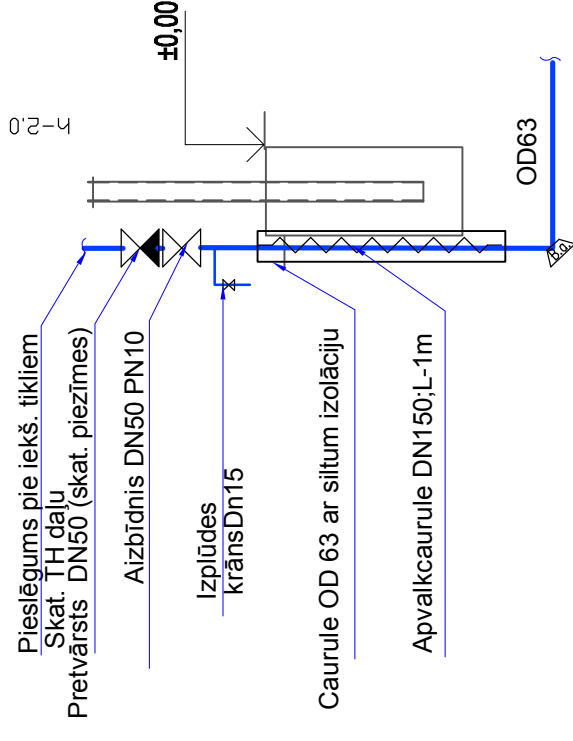
Ū shēma.
b/m



AŪ-1
DN1500
b/m



Mz.3
b/m



Piezīmes:

1. Nosacītos apzīmējumus skatīt rasējumā ŪKT-1 (vispārīgie rādītāji).
2. Tīklu trasējumu skatīt lapā ŪKT-2.
3. XX.XX* - atzīme precizējama pēc atšuršanas būvniecības laikā.
4. Pirms darbu uzsākšanas, esošo komunikāciju iebūves dziļumi pieslēguma un ķersšanas vietās ar esošiem tīkliem precizējami ar šurfsanu.
5. DN- nosacīt. diametrs. OD -ārejšais diametrs.
6. Siltunīca. Mz.-3.

Ja ūdens apgādes tīklu no ražošanas kalpoja mērslājuma vai citas vielas, tai ir jāpievieno dzeramā ūdens piegādi līdz strūklas pārtraukuma vismaz 50 mm attālumā no maksimālās ūdens līmeņa tvertnē, vai apakšā padeves līnijas.



SIA LK projektu grupa

Raiņa iela 10-1, Daugavpils, LV-5401

Būvproj. daļas vadītāja

H. Rjabova

08.2013

Izstrād.

H. Rjabova

08.2013

SIA "Labiēkārtošana-D", reģ. Nr. 415063003033

1. pasažieru ielā 6, Daugavpils

BP-14-13

Siltumtīkls būvniecība

1. pasažieru ielā 6, Daugavpils (II. kārtā)

Ū shēma.

Stadija

TP

Lapa

ŪKT-4